



Italia  
Disciplina Sportiva  
Associata al Coni



REGIONE AUTONOMA  
FRIULI VENEZIA GIULIA



**IL 27 - 28 MAGGIO 2017**

**Organizza**

**IL**

**1° Memorial GUIDETTI**

**E**

**4° PROVA DEL CAMPIONATO  
ITALIANO FASCIA B - 2017**

***GARA DI TIRO DINAMICO SPORTIVO***

**PARTECIPAZIONE:** *secondo il regolamento IPSC/ FITDS ultima edizione, 64 tiratori ammessi per turno, totale 192 tiratori*

**DIVISIONS:** *Open, Classic, Standard, Production, Revolver,*

**PREMIAZIONI:** *secondo il Regolamento Sportivo e come ns. consuetudine*

**MUNIZIONI E ARMI:** *come previsto dal regolamento IPSC*

**ASSOLUTO DIVIETO:** *di utilizzare qualsiasi tipo di abbigliamento e/o buffetteria militare o paramilitare.*

**ISCRIZIONE e PAGAMENTO :** *Obbligatoriamente per via telematica sul sito web : [www.fitds.it](http://www.fitds.it) - tramite programma Ma.Re, al costo di € 53,50,*

**MUNIZIONI:** *A cura di ogni singolo tiratore. Libero il tipo di palla. Non ne sarà possibile l'acquisto sul campo di gara.*

**REGOLAMENTO:** *IPSC/FITDS Ultima Edizione, Si comunica che in fase di allestimento i percorsi potranno essere modificati nel caso in cui le condizioni di sicurezza ed il terreno lo richiedano.*

**ESERCIZI:** *sono previsti 8 esercizi suddivisi come segue: 2 long course, 2 medium course, 4 short course per un totale di 160 colpi minimi Punti massimi 800.*

**RISTORO:** *presso il campo di tiro sarà previsto un servizio di ristoro*

**ASSICURAZIONE:** *polizza R.C. stipulata con INA ASSITALIA*

**INFO:** tel. 3356583053

fax

Email: [info@oldgunners.it](mailto:info@oldgunners.it)

**RANGE MASTER E RANGE OFFICERS:** *a cura del SAFRO*

**MATCH DIRECTOR:** **Conte Samuele Luca**

Sabato

2° Turno Ritrovo Tiratori ore 12.30 inizio Gara ore 13.00

Domenica 1° Turno Ritrovo Tiratori ore 7.30 inizio Gara ore 8.00  
2° Turno Ritrovo Tiratori ore 12.30 inizio Gara ore 13.00

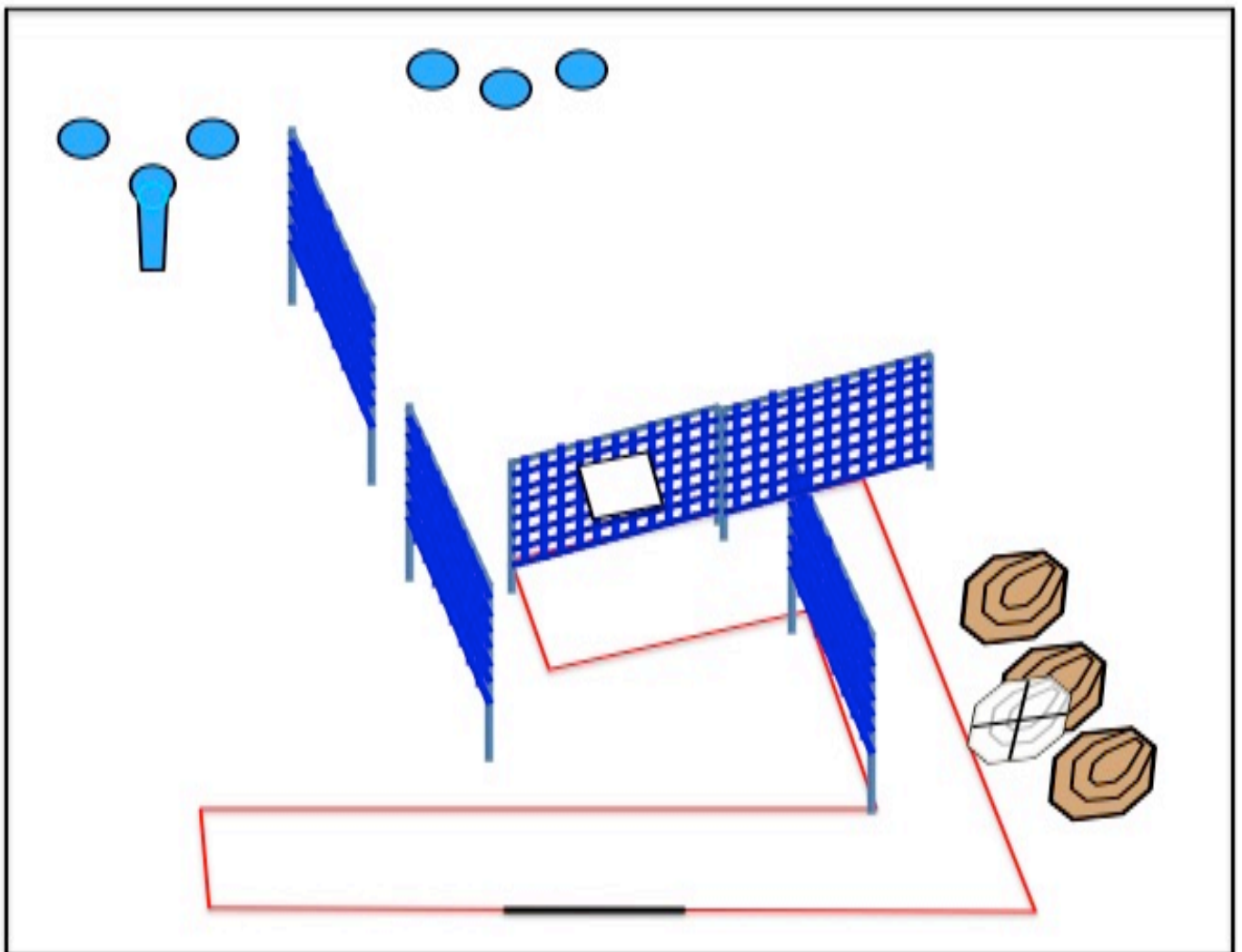
# STAGE 1

<b>Tipo:</b>	<b>Short Course</b>	<b>Bersagli:</b>
<b>Colpi da conteggiare:</b>	12	3 IPSC Classic Targets
<b>Punti possibili:</b>	60	1 IPSC Poppers
<b>Distanze:</b>	3 – 15m	5 Piatti
<b>Start:</b>	Segnale acustico	1 No-Shoots

**Start Position:** relax, spalle ai bersagli, con punte dei piedi che toccano gli appositi segni, arma carica in fondina colpo non camerato.

**Procedure:** ingaggiare tutti i bersagli dall'interno della Shooting Area.

**Design Notes:** Tutte le barricate sono hard cover, angoli di sicurezza sono 180° laterale e parapalle in elevazione



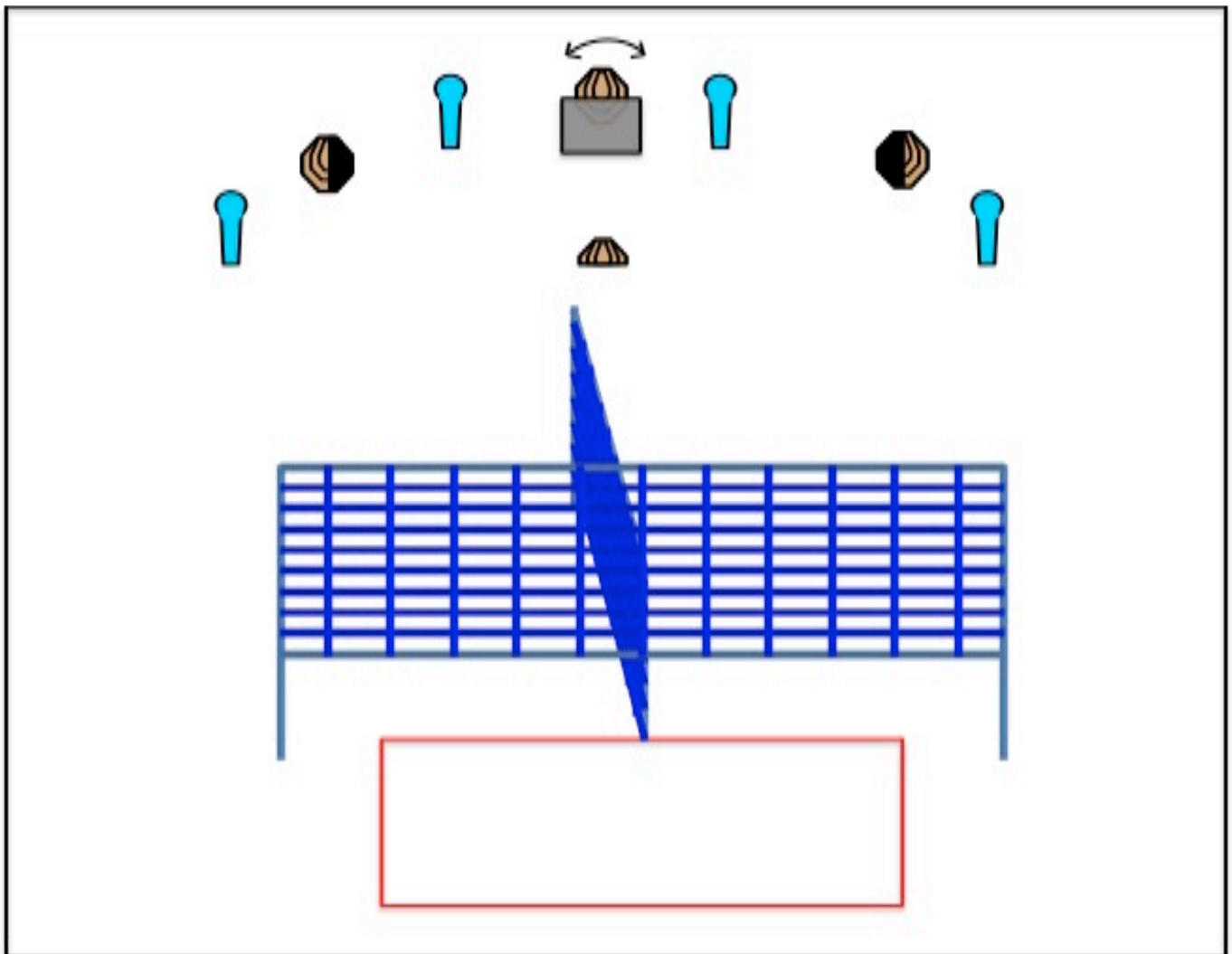
# STAGE 2

<b>Tipo:</b> Short Course	<b>Bersagli:</b>
<b>Colpi da conteggiare:</b> 12	4 IPSC Classic Targets:
<b>Punti possibili:</b> 60	4 IPSC Mini Poppers:
<b>Distanze:</b> 3 – 15m	
<b>Start:</b> Segnale acustico	

**Start Position:** Tiratore Relax rivolto verso il parapalle, ovunque nella Shooting Area, arma carica in fondina.

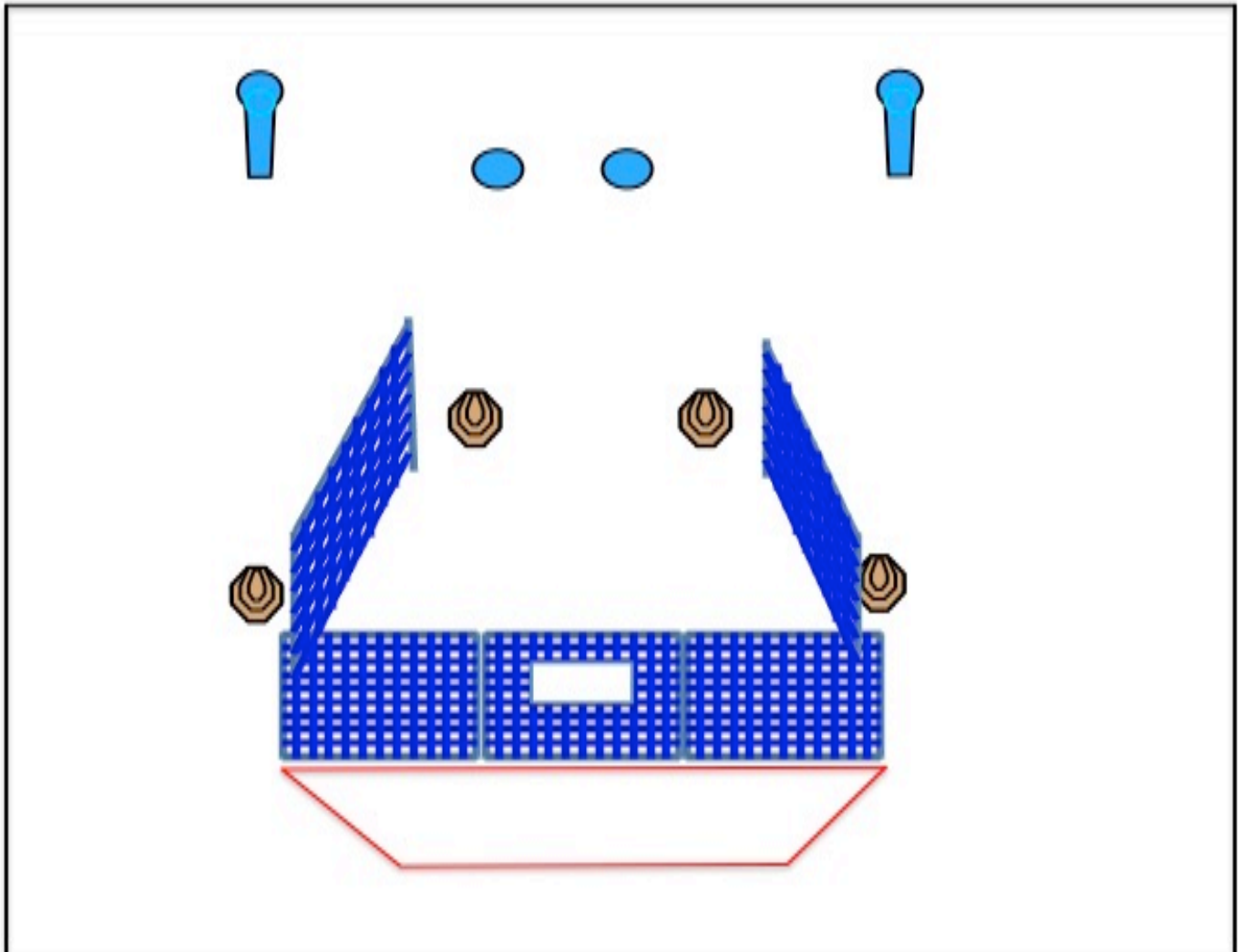
**Procedure:** ingaggiare tutti i bersagli dall'interno della Shooting Area

**Design Notes:** l'abbattimento di MP2 attiva il Bobber T-2. Tutte le barricate sono hard cover, angoli di sicurezza sono 180° laterale e parapalle in elevazione



# STAGE 3

<b>Tipo:</b> Short Course	<b>Bersagli:</b>
<b>Colpi da conteggiare:</b> 12	4 IPSC Classic Targets
<b>Punti possibili:</b> 60	2 IPSC Poppers
<b>Distanze:</b> 3 – 15m	2 Piatti
<b>Start:</b> Segnale acustico	
<b>Start Position:</b> Tiratore Relax rivolto verso il parapalle, ovunque nella Shooting Area, arma carica in fondina	
<b>Procedure:</b> ingaggiare tutti i bersagli dall'interno della Shooting Area	
<b>Design Notes:</b> Tutte le barricate sono hard cover, angoli di sicurezza sono 180° laterale e parapalle in elevazione	



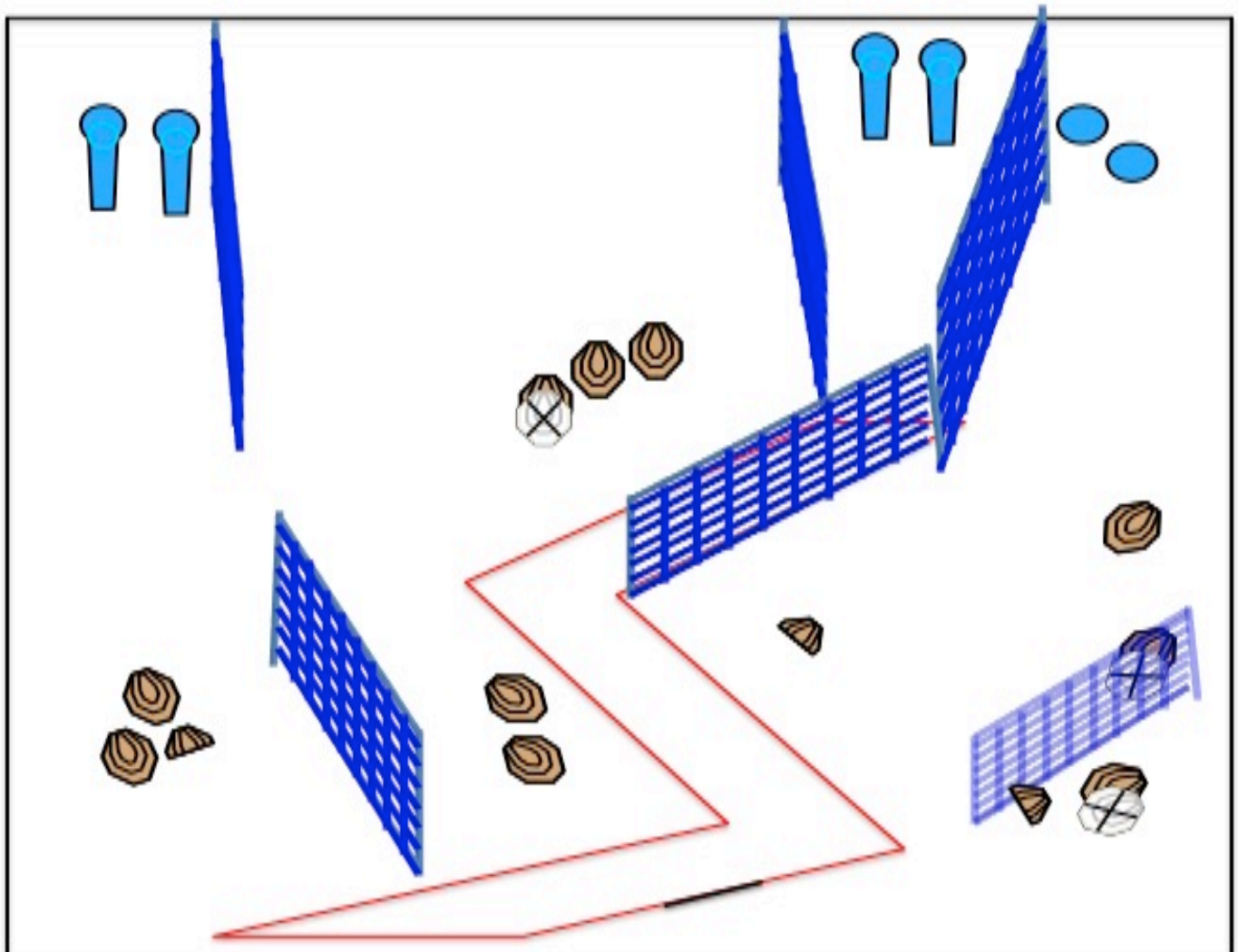
# STAGE 4

<b>Tipo:</b>	<b>Long Course</b>	<b>Bersagli:</b>
<b>Colpi da conteggiare:</b>	32	13 IPSC Classic Targets:
<b>Punti possibili:</b>	160	4 IPSC Mini Poppers:
<b>Distanze:</b>	3 – 18m	2 Piatti:
<b>Start:</b>	Segnale acustico	3 No-Shoots:

**Start Position:** Relax, con talloni che toccano gli appositi segni, arma carica in fondina

**Procedure:** ingaggiare tutti i bersagli dall'interno della Shooting Area

**Design Notes:** Tutte le barricate sono hard cover, angoli di sicurezza sono 180° laterale e parapalle in elevazione



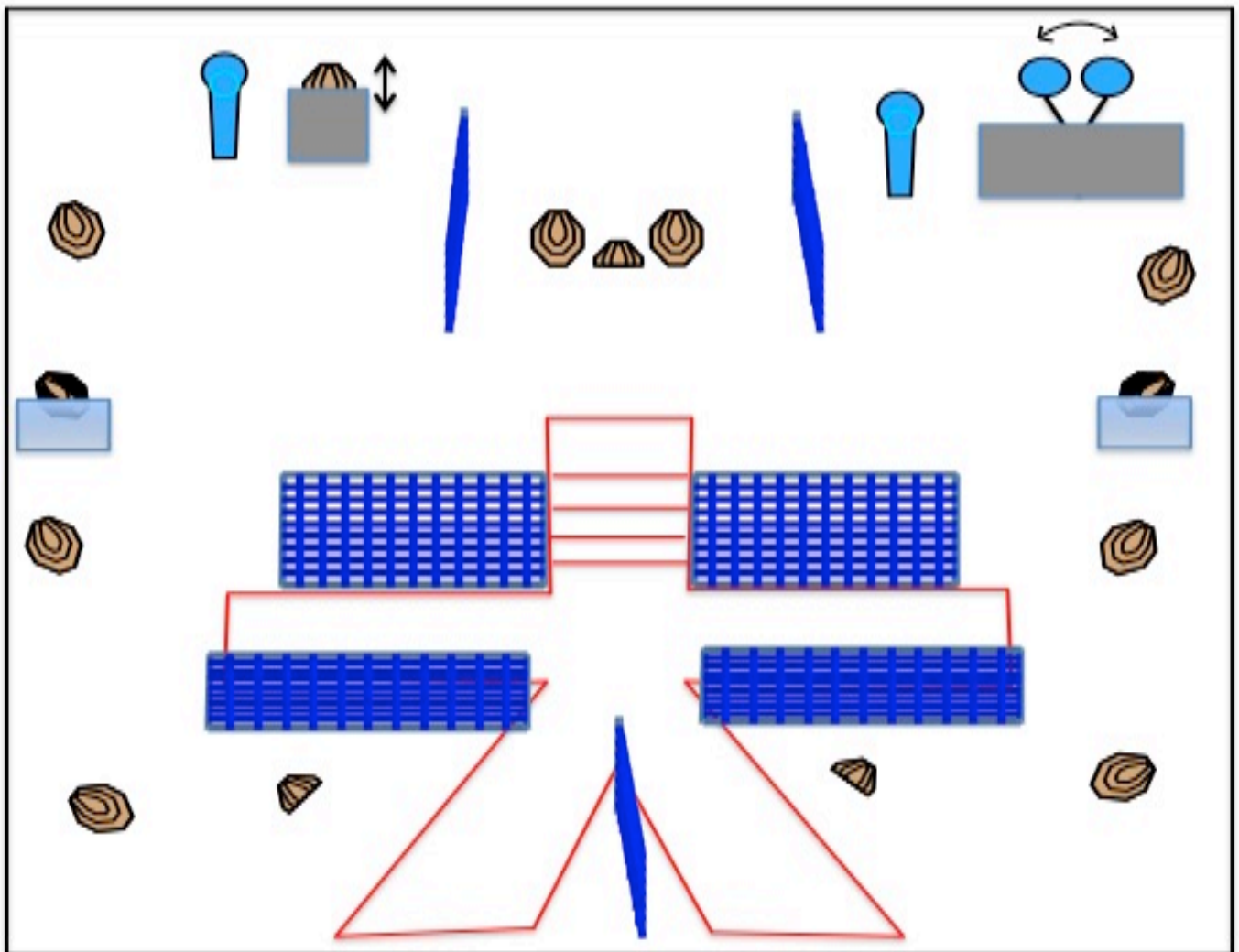
# STAGE 5

<b>Tipo:</b>	<b>Long Course</b>	<b>Bersagli:</b>
<b>Colpi da conteggiare:</b>	32	14 IPSC ClassicTargets:
<b>Punti possibili:</b>	160	2 IPSC Poppers:
<b>Distanze:</b>	3 – 15m	2 Piatti:
<b>Start:</b>	Segnale acustico	

**Start Position:** Tiratore Relax rivolto verso il parapalle, ovunque nella Shooting Area, arma carica in fondina

**Procedure:** ingaggiare tutti i bersagli dall'interno della Shooting Area

**Design Notes:** con l'abbattimento di P1 si attiva Pop-Up T-6, con l'abbattimento di P2 si attiva il Bobber con 2 piatti. Tutte le barricate sono hard cover, angoli di sicurezza sono 180° laterale e parapalle in elevazione



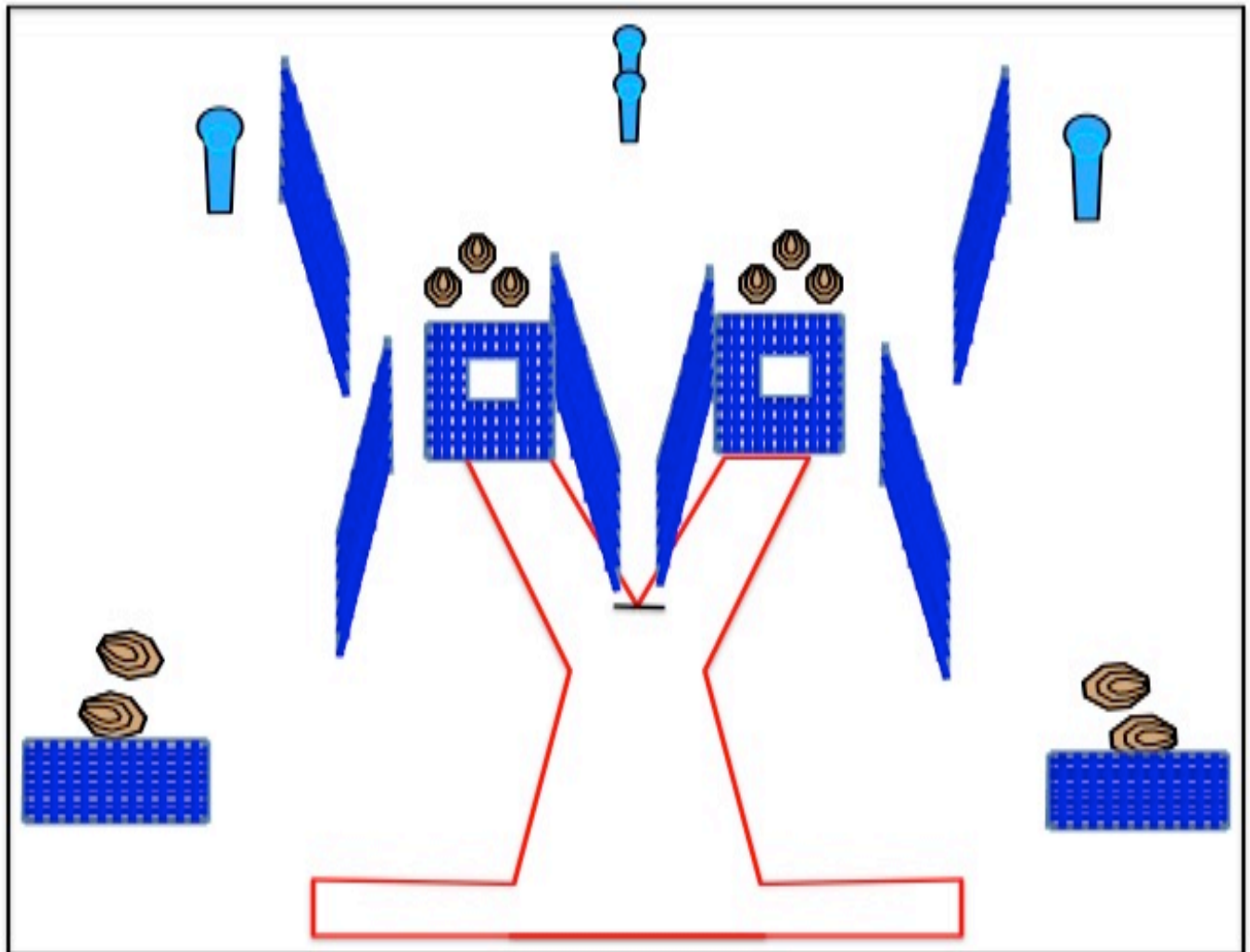
# STAGE 6

<b>Tipo:</b>	<b>Medium Course</b>	<b>Bersagli:</b>
<b>Colpi da conteggiare:</b>	24	4 IPSC Classic Targets:
<b>Punti possibili:</b>	120	6 IPSC Mini Targets:
<b>Distanze:</b>	3 – 15m	2 IPSC Poppers:
<b>Start:</b>	Segnale acustico	2 IPSC Mini Poppers:

**Start Position:** Relax, con le punte dei piedi che toccano gli appositi segni, arma scarica in fondina

**Procedure:** ingaggiare tutti i bersagli dall'interno della Shooting Area

**Design Notes:** Tutte le barricate sono hard cover, angoli di sicurezza sono 180° laterale e parallele in elevazione





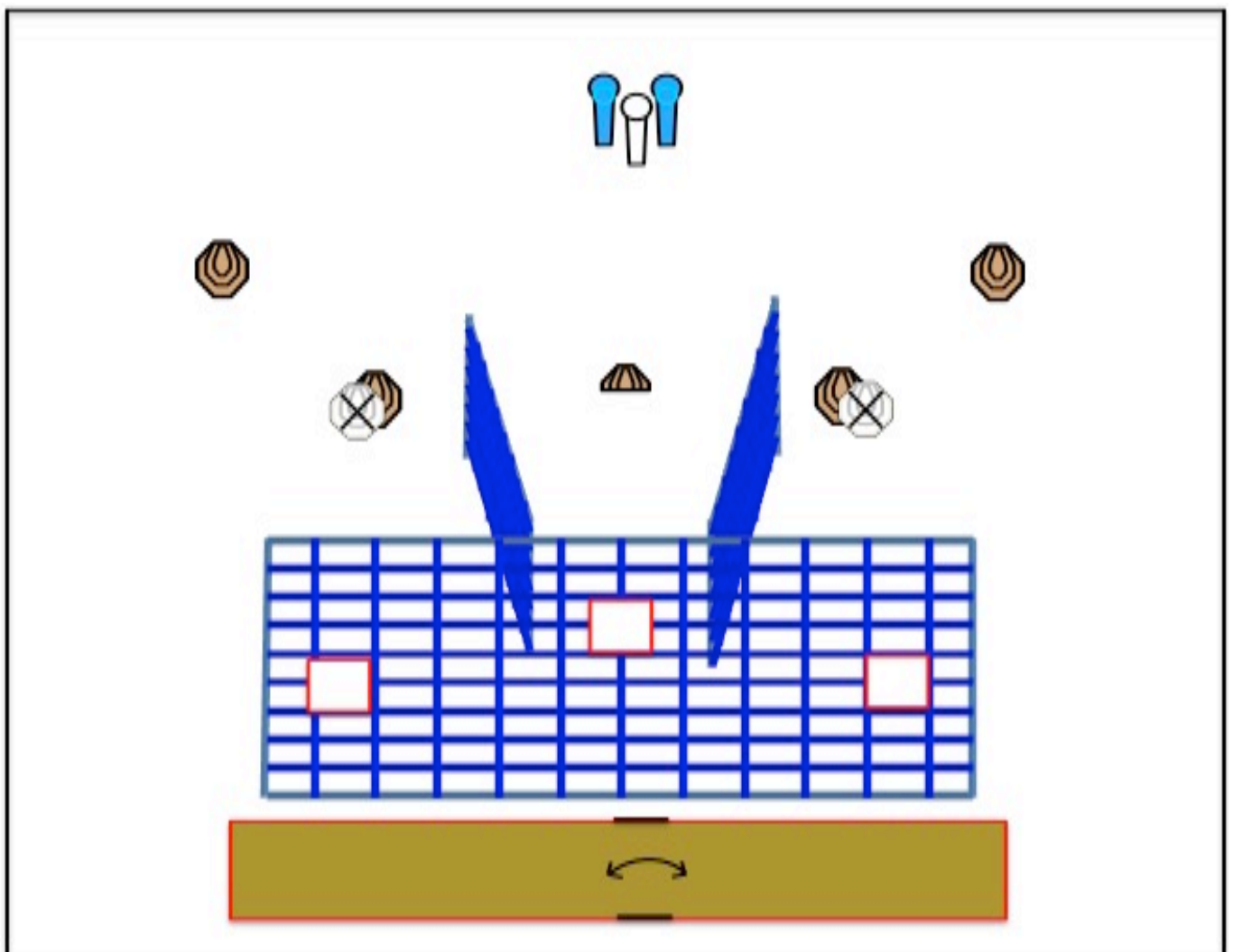
# STAGE 7

<b>Tipo:</b>	<b>Short Course</b>	<b>Bersagli:</b>
<b>Colpi da conteggiare:</b>	12	5 IPSC Classic Targets:
<b>Punti possibili:</b>	60	2 IPSC Poppers:
<b>Distanze:</b>	3 – 15m	3 No-Shoots:
<b>Start:</b>	Segnale acustico	

**Start Position:** Tiratore Relax rivolto verso il parapalle, ovunque nella Shooting Area (pedana basculante), arma carica in fondina

**Procedure:** ingaggiare tutti i bersagli dall'interno della Shooting Area

**Design Notes:** Tutte le barricate sono hard cover, angoli di sicurezza sono 180° laterale e parapalle in elevazione



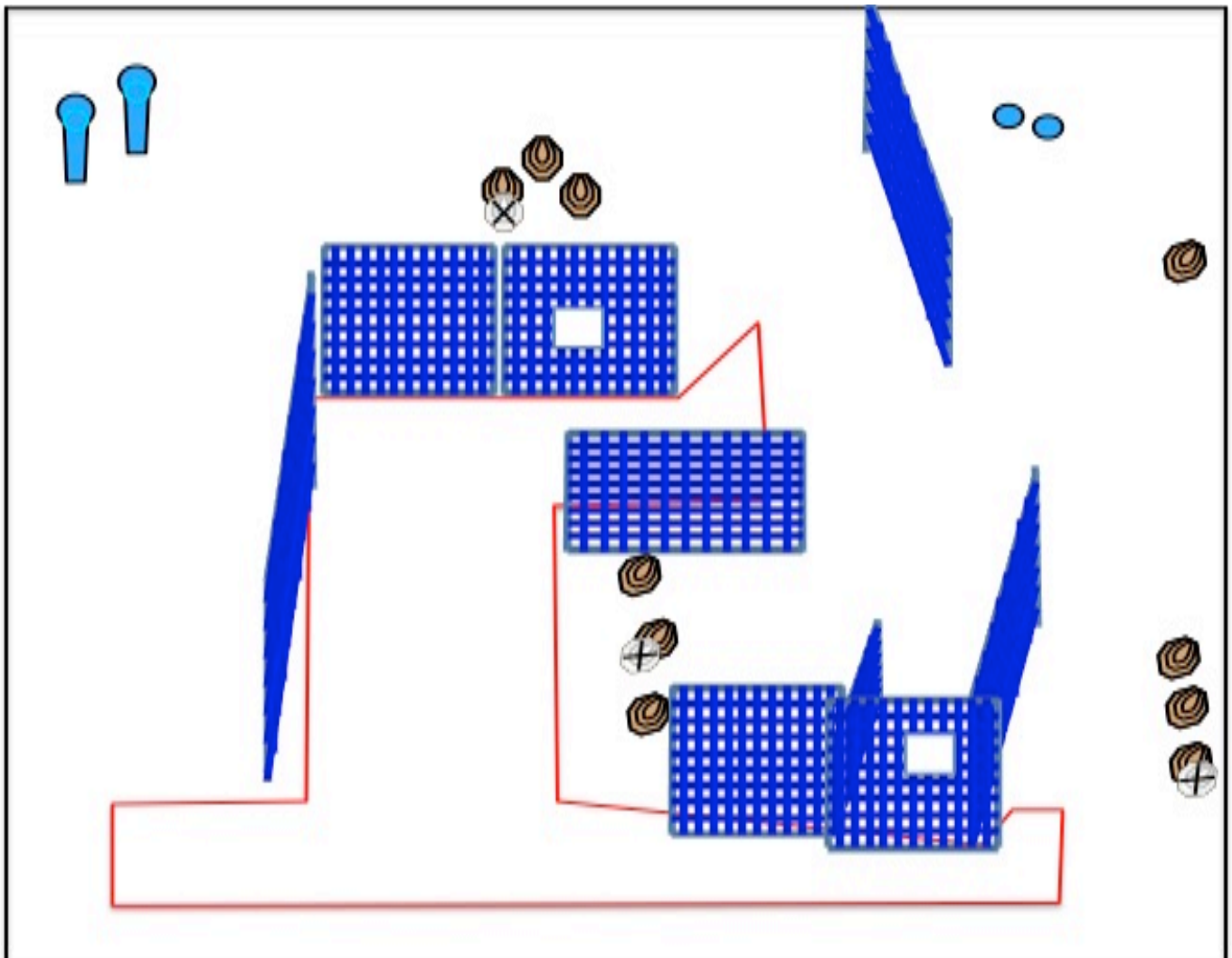
# STAGE 8

<b>Tipo:</b>	<b>Medium Course</b>	<b>Bersagli:</b>
<b>Colpi da conteggiare:</b>	24	10 IPSC Mini Targets:
<b>Punti possibili:</b>	120	2 IPSC Mini Poppers:
<b>Distanze:</b>	3 – 20m	2 Piatti:
<b>Start:</b>	Segnale acustico	3 No-Shoots:

**Start Position:** Tiratore Relax rivolto verso il parapalle, ovunque nella Shooting Area, arma carica in fondina

**Procedure:** ingaggiare tutti i bersagli dall'interno della Shooting Area

**Design Notes:** Tutte le barricate sono hard cover, angoli di sicurezza sono 180° laterale e parapalle in elevazione



# MATCH PROFILE

Stage	Tipo	Conteggio	Colpi Min.	IPSC Popper	Mini Popper	Piatti	Mini Targets	IPSC Targets	No- Shoot	Punti	Stage %
1	Short Course	Comstock	12	1	0	5	0	3	1	60	7,50
2	Short Course	Comstock	12	0	4	0	0	4	0	60	7,50
3	Short Course	Comstock	12	2	0	2	0	4	0	60	7,50
4	Long course	Comstock	32	0	4	2	0	13	3	160	20,00
5	Long course	Comstock	32	2	0	2	0	14	0	160	20,00
6	Medium course	Comstock	24	2	2	0	6	4	0	120	15,00
7	Short Course	Comstock	12	2	0	0	0	5	3	60	7,50
8	Medium course	Comstock	24	0	2	2	10	0	3	120	15,00
TOTALE			160	9	12	13	16	47	10	800	100,00

## COME RAGGIUNGERE IL CAMPO DI GARA

### **PER CHI PERCORRE LA A4 VENEZIA – TRIESTE:**

Uscire al casello di Portogruaro e proseguire sulla Autostrada **A28** direzione di Pordenone, fino al casello di Cimpello (18 Km.). Proseguire sulla superstrada Cimpello-Sequals in direzione di Sequals (km. 31). Giunti a Sequals proseguire in direzione di Passo Rest – Tramonti. Dopo l'abitato di Solimbergo (1,5 Km.), svoltare a ds per Toppo e seguire le indicazioni sul posto per il campo di gara (1 km.)

### **PER CHI PERCORRE LA A27 VENEZIA-BELLUNO:**

Uscire al casello di Conegliano e proseguire in direzione di Pordenone sulla SS13. Giunti a Ponte della Muda (km.36,3) inserirsi nell'Autostrada **A28** direzione Portogruaro. Uscire al casello di Cimpello (km. 24) Proseguire sulla superstrada Cimpello-Sequals in direzione di Sequals (km. 31). Giunti a Sequals proseguire in direzione di Passo Rest – Tramonti. Dopo l'abitato di Solimbergo (1,5 Km.), svoltare a ds per Toppo e seguire le indicazioni sul posto per il campo di gara (1 km.)

## ALBERGHI & RISTORANTI

- **Ristorante tipico LE VERDI COLLINE” – Toppo di Travesio (PN) - tel. 0427 90122**
- **Bed&B. “VALINIS” – Meduno (PN) – tel. 0427 86116**
- **Bed&B. “LE RUOTE” – Meduno (PN) – tel. 0427 86363**
- **Agriturismo con alloggio “SASSO D’ORO” – Solimbergo (PN) – tel-fax 0427 93587 – cell. 333 2660977**
- **Agriturismo con alloggio “GELINDO DEI MAGREDI” –Vivaro (PN) – tel. 0427 97037 - 97322 [www.gelindo.it](http://www.gelindo.it)**
- **Agriturismo con alloggio “ALLE GENZIANE” - TRAVESIO (PN) – tel. 042790013 - Cell 3477413584**
- **-Albergo- Casarin Sequals (PN) 0427/93795**
- **-Albergo- Faion Solimbergo di Sequals (PN) 0427/93020**
- **-Albergo- Corte Morea Lestans di Sequals (PN) 329/4332433**
- **-Albergo-Bar alla Posta Lestans di Sequals (PN) 0427/91491 – 91010**
- **-Albergo- Da Romano Meduno (PN) 0427/86135**
- **-Albergo- Del Bianco Daniele Meduno (PN) 0427/86207**
- **-Albergo- Al Palazzat Cavasso Nuovo (PN) 0427/77009**
- **-Albergo- La Macia House Spilimbergo (PN) 338/7625868**
- **-Albergo- Consul Spilimbergo (PN) 0427/2322**
- **-Albergo- Da Afro Spilimbergo (PN) 0427/2264**
- **-Grand Hotel President Spilimbergo (PN) 0427/928833**
- **-Albergo- Michellini Spilimbergo (PN) 0427/50450**
- **-Albergo- Stella D’Oro Spilimbergo (PN) 0427/2262**