



Comune di Travesio



II 16 - 17 DICEMBRE 2017

ORGANIZZA

LA 2[^] GARA SOCIALE 2017

GARA DI TIRO DINAMICO SPORTIVO

PARTECIPAZIONE: secondo il regolamento IPSC/ FITDS ultima edizione; per i non affiliati FITDS sarà possibile partecipare alla gara prenotandosi con 5 giorni di anticipo per permettere all'organizzazione di provvedere alla copertura assicurativa

DIVISIONS: Open, Classic, Standard, Production, Revolver

PREMIAZIONI: verranno esposte le classifiche, la premiazione sarà a sorteggio

MUNIZIONI E ARMI: come previsto dal regolamento IPSC

ASSOLUTO DIVIETO: di utilizzare qualsiasi tipo di abbigliamento e/o buffetteria militare o paramilitare.

ISCRIZIONE e PAGAMENTO : tramite e-mail: segreteria@oldgunners.it, €35,00 pagabili in campo, combinata pistola / shotgun € 50,00

MUNIZIONI: A cura di ogni singolo tiratore. Libero il tipo di palla. Non ne sarà possibile l'acquisto sul campo di gara.

REGOLAMENTO: IPSC/FITDS Ultima Edizione,

ESERCIZI: sono previsti 5 esercizi suddivisi come segue: 1 extra long course (50colpi), 1 medium course (24 colpi), 1 long course (32 colpi), super long course (40 colpi), 1 extra long course (50 colpi) per un totale di **196** colpi minimi circa.

Al termine della gara di pistola verrà disputata una gara di shotgun su 3 esercizi.

RISTORO: presso il campo di tiro sarà previsto un servizio di ristoro, **INOLTRE AL TERMINE DELLA COMPETIZIONE SIA AL SABATO CHE ALLA DOMENICA PASTASCIUTTA OFFERTA A TUTTI.**

ASSICURAZIONE: polizza R.C. stipulata con INA ASSITALIA

INFO: tel. 3402538965

Email: segreteria@oldgunners.it

RANGE MASTER E RANGE OFFICERS: a cura del O.G. A.S.D.

MATCH DIRECTOR: **Avoledo Manuele**

Sabato Ritrovo Tiratori ore 08.30 inizio Gara ore 09.00

Domenica Ritrovo Tiratori ore 08.30 inizio Gara ore 09.00

2[^] SOCIALE 2017

BAY # 1-2 - STAGE 1

START POSITION: In piedi relax, talloni che toccano gli appositi segni, come segnato.
Arma carica in fondina come previsto dalle rispettive divisioni.

PROCEDURA: Al segnale acustico, ingaggiare quando visibili, any order free style, tutte le sagome con un minimo di due colpi e abbattere i ferri, rispettando le f.l., e gli angoli di sicurezza, 180° Lat. Parapalle Vert.,
NOTE:superata la linea di non ritorno, non sarà più possibile tornare indietro. Tutte le barricate sono Hard Cover

ESERCIZIO: LONG COURSE

CONTEGGIO: Comstock

TARGETS: 22 target – diversi no-shoot

3 Pepper P. - 3 Piatti

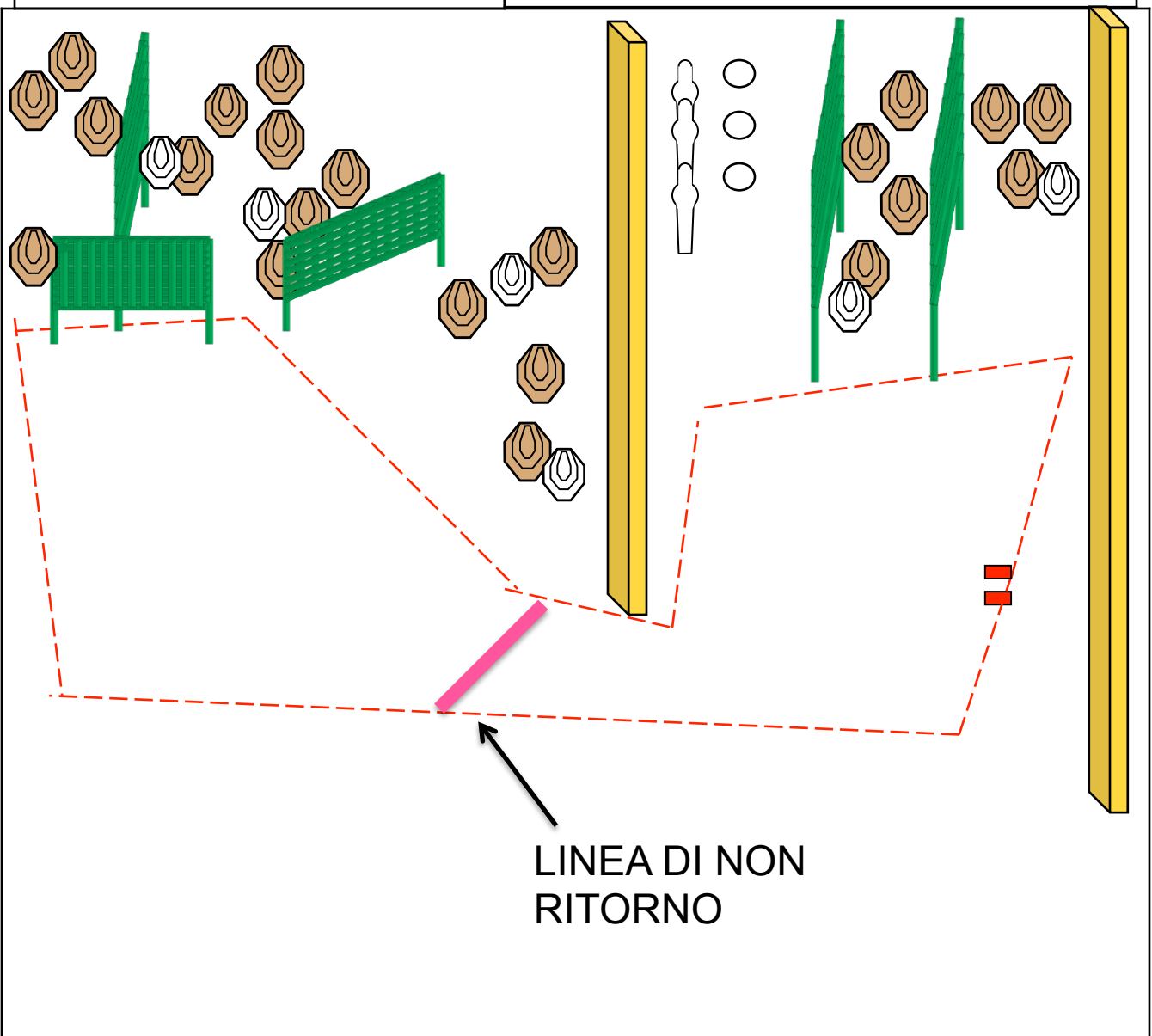
DISTANZE: 2 – 10 metri

PUNTI POSSIBILI.: 250 pts

COLPI MINIMI: 50

START-STOP: Segnale acustico – ultimo colpo

PENALITÀ: Secondo regolamento fitds ultima edizione



2^ SOCIALE 2017

BAY # 3 - STAGE 2

START POSITION: In piedi relax all' interno di un Box. Arma carica in fondina come previsto dalle rispettive division.

PROCEDURA: Al segnale acustico, ingaggiare quando visibili, any order free style, tutte le sagome con un minimo di due colpi e abbattere i ferri, si potrà sparare **solo dall'interno dei BOX**, rispettando le f.l., e gli angoli di sicurezza, 180° Lat. Parapalle Vert.,

NOTE: Tutte le barricate sono Hard Cover –

ESERCIZIO: MEDIUM COURSE

CONTEGGIO: Comstock

TARGETS: 6 target

3 Mini Target

3 Piatti

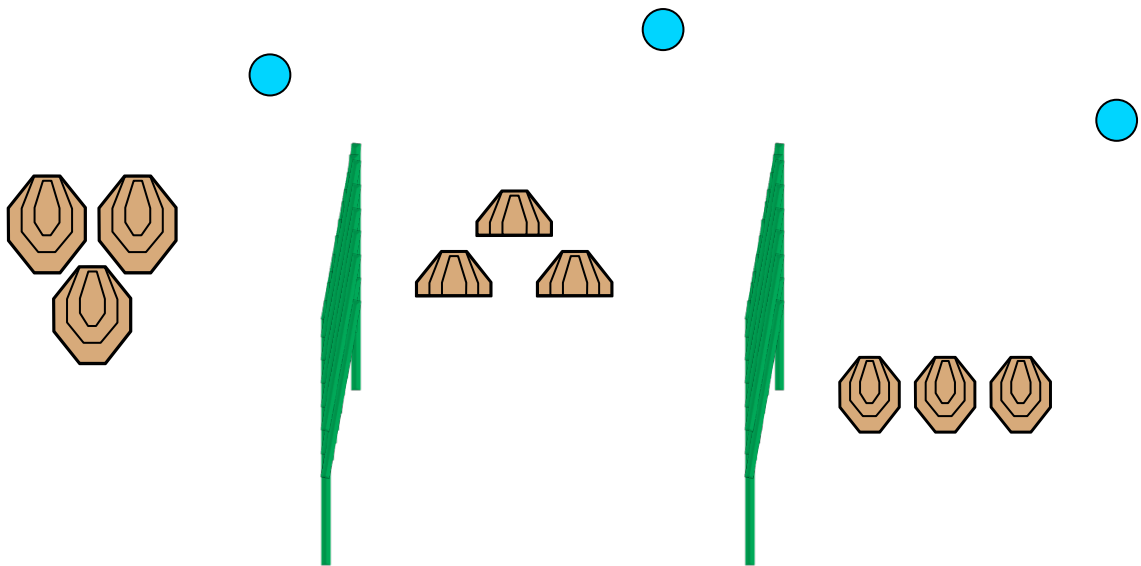
DISTANZE: 5 – 12 metri

PUNTI POSSIBILI.: 105 pts

COLPI MINIMI: 21

START-STOP: Segnale acustico – ultimo colpo

PENALITÀ: Secondo regolamento IPSC ultima edizione



A

B

C

2[^] SOCIALE 2017

BAY # 4 – STAGE 3

START POSITION: In piedi relax, con i talloni che toccano gli appositi segni, come segnato.
Arma carica in fondina come previsto dalle rispettive divisioni.

PROCEDURA: Al segnale acustico, ingaggiare quando visibili, any order free style, tutte le sagome con un minimo di due colpi e abbattere i ferri, rispettando le f.l., e gli angoli di sicurezza, 180° Lat. Parapalle in Vert.,

NOTE: L'abbattimento di P1 e P2 attivano rispettivamente il pop up e i 2 piatti bobber Tutte le barricate sono Hard Cover

ESERCIZIO: LONG COURSE

CONTEGGIO: Comstock

TARGETS: 12 target (alcuni penalty T.)- 2

Piatti – 6 pepper P

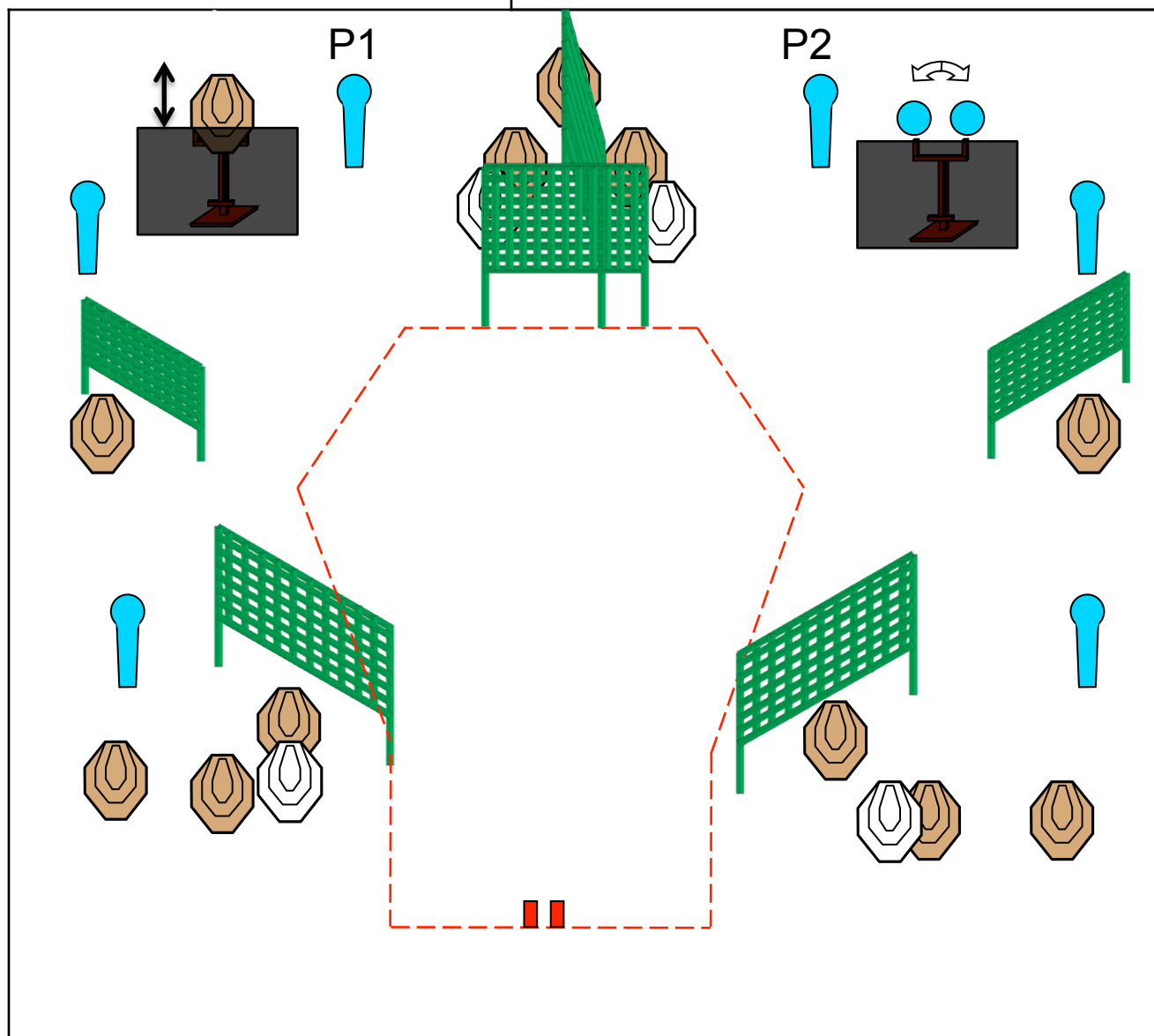
DISTANZE: 2 – 15 metri

PUNTI POSSIBILI.: 160 pts

COLPI MINIMI: 32

START-STOP: Segnale acustico – ultimo colpo

PENALITÀ: Secondo regolamento IPSC ultima edizione



2[^] SOCIALE 2017

BAY # 5 – STAGE 4

START POSITION: In piedi relax, all' interno del box a scelta DX-o-SX arma carica in fondina in condizione di pronto a seconda delle division

PROCEDURA: Al segnale acustico, si ingaggiano any order free style, quando visibili, tutte le sagome con un minimo di due colpi e abbattere i ferri, rispettando le f.l., e gli angoli di sicurezza, 180° Lat. Parapalle in Vert.,

NOTE: Tutte le barricate sono Hard Cover

ESERCIZIO: SUPER LONG COURSE

CONTEGGIO: Comstock

TARGETS: 17 target. (alcuni pen.T.)

4 Pepper - 2 Piatti

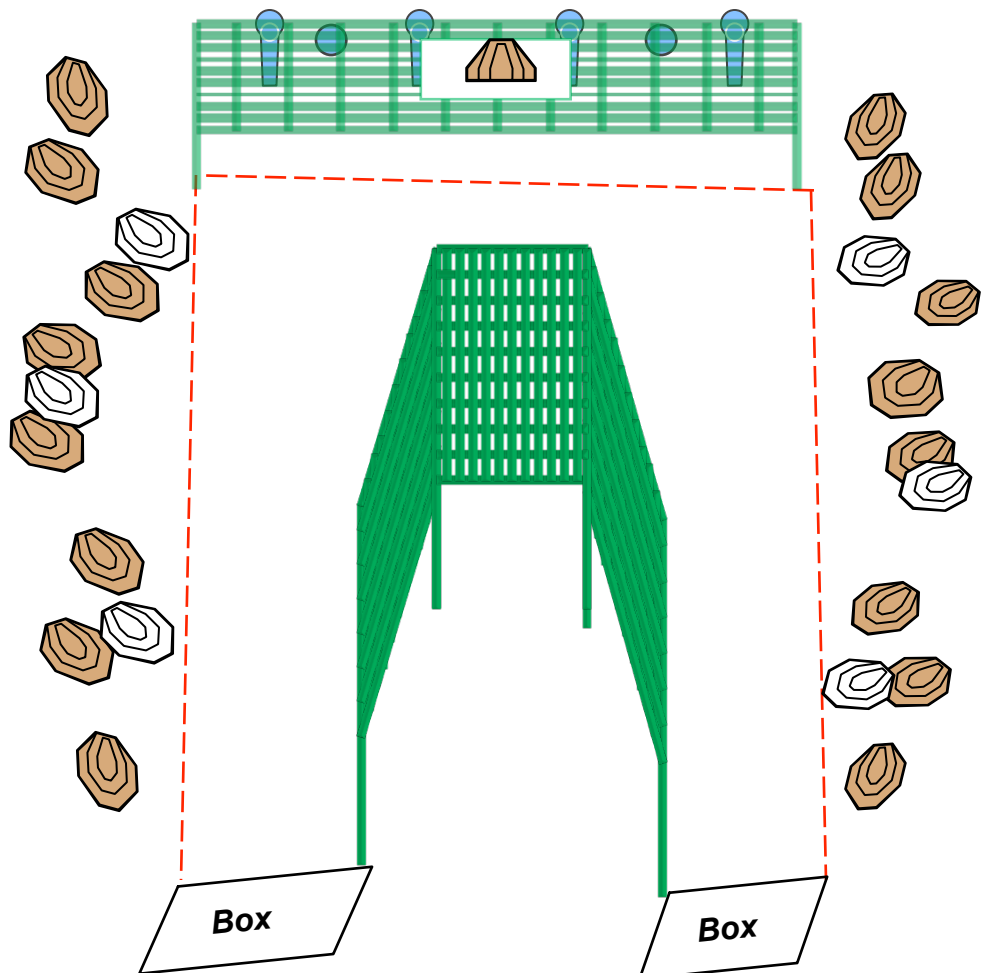
DISTANZE: 2 – 10 metri

PUNTI POSSIBILI.: 200 pts

COLPI MINIMI: 40

START-STOP: Segnale acustico – ultimo colpo

PENALITÀ: Secondo regolamento IPSC ultima edizione



2[^] SOCIALE 2017

BAY # 7-8 – STAGE 5

START POSITION: In piedi relax, con le mani che toccano gli appositi segni, come segnato. Arma carica in fondina come previsto dalle rispettive division.

PROCEDURA: Al segnale acustico, ingaggiare quando visibili, any order free style, tutte le sagome con un minimo di due colpi e abbattere i ferri, rispettando le f.l., e gli angoli di sicurezza, 180° Lat. Parapalle in Vert.,

NOTE: superata la linea di non ritorno, non sarà più possibile tornare in dietro. Tutte le barricate sono Hard Cover

ESERCIZIO: EXTRA LONG COURSE

CONTEGGIO: Comstock

TARGETS: 20 target (alcuni penalty T.)- 10

Piatti

DISTANZE: 2 – 15 metri

PUNTI POSSIBILI.: 250 pts

COLPI MINIMI: 50

START-STOP: Segnale acustico – ultimo colpo

PENALITÀ: Secondo regolamento IPSC ultima edizione

