

L' OLD GUNNERS A.S.D.



DISCIPLINA SPORTIVA
ASSOCIATA RICONOSCIUTA
DAL CONI

presenta

6° TROFEO MARTEX

03/04 FEBBRAIO 2018

LEVEL II

1^a prova valida per Campionato Federale di Area 2, 2018

8 Esercizi /156 colpi minimi / 780 punteggio massimo

Match Director: Manuele Avoledo

Olg Gunners A.S.D. - TRAVESIO (PN)

Sito web: www.oldgunners.it;

e-mail: info@oldgunners.it;

Contatti: cell.3402538965

Sito web: www.oldgunners.it

e-mail: info@oldgunners.it;

Iscrizioni: via telematica sul sito web: www.fitds.it (MA.RE. Match Registration);

Munizionamento: Libero ogni tipo di munizionamento a cura del tiratore;

Ristorazione: sul campo è presente un confortevole punto di ristoro;

Regolamento: FITDS/IPSC rulebook last edition;

Classifiche: Div. Open, Standard, Production, Classic, Revolver, Prod. Optic, come da Reg. Sportivo FITDS;

Premiazioni: come da regolamento, più come di nostra consuetudine, gadget ad ogni tiratore

Orari Sabato: - turno unico Briefing ore 12.45, inizio gara 13.00;

Orari Domenica: - turno mattina Briefing ore 07.45, inizio gara 08.00;
- turno pomeriggio Briefing ore 12.45, inizio gara 13.00;

Range Master: a cura S.A.F.R.O.;

Range Officer: a cura S.A.F.R.O.;

Tutti i tiratori devono essere in regola con i permessi per il trasporto e l'utilizzo delle proprie armi e munizioni.

Si richiama il rispetto dell'art. 6 Cap IV del Regolamento Sportivo - abbigliamento di gara

L'organizzazione declina ogni responsabilità per il mancato rispetto delle norme di Legge in vigore.

HOTELS:

Bed &B. VALINIS, MEDUNO 0427 86116

Agriturismo con alloggio alle genziane, TRAVESIO 042790013

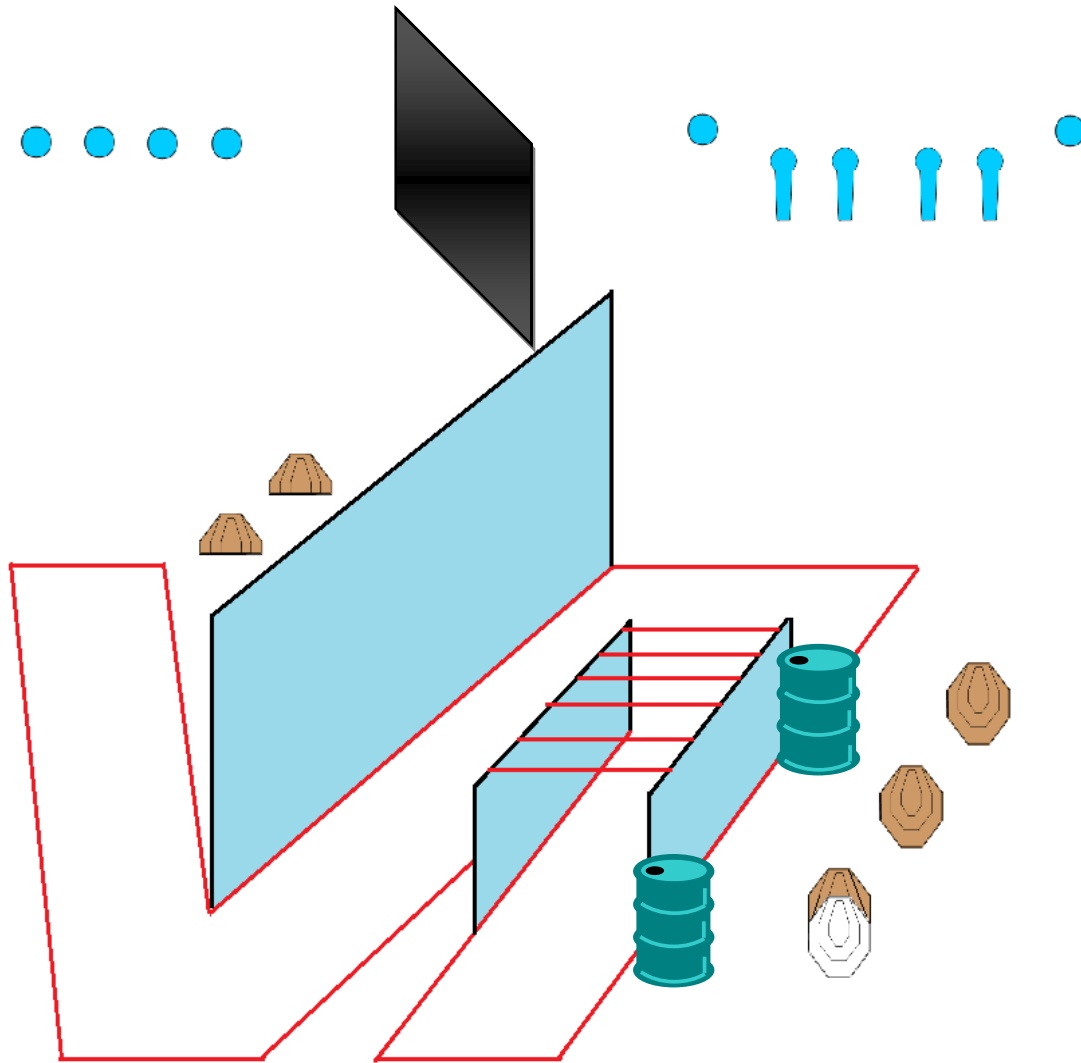
Albergo CASARIN, SEQUALS, 042793795

Agriturismo con alloggio SASSO D'ORO, Solimbergo, 042793587

Match Profile

| STAGE | EXERCISE TYPE | DISTANCE | IPSC TARGETS | IPSC MINI TARGETS | IPSC POPPERS | IPSC MINI POPPERS | PLATES | NO-SHOOTS | ROUNDS | MAX POINTS | STAGE % |
|--------------|---------------|-----------|--------------|-------------------|--------------|-------------------|-----------|-----------|------------|------------|-------------|
| 1 | Medium Course | 2 - 15 mt | 5 | 0 | 0 | 4 | 6 | 1 | 20 | 100 | 12,82% |
| 2 | Short Course | 6 - 12 mt | 4 | 0 | 0 | 4 | 0 | 0 | 12 | 60 | 7,69% |
| 3 | Short Course | 3 - 15 mt | 5 | 0 | 2 | 0 | 0 | 0 | 12 | 60 | 7,69% |
| 4 | Medium Course | 3 - 20 mt | 10 | 0 | 1 | 2 | 1 | 2 | 24 | 120 | 15,38% |
| 5 | Long Course | 2 - 20 mt | 13 | 0 | 0 | 2 | 4 | 2 | 32 | 160 | 20,51% |
| 6 | Long Course | 3 - 15 mt | 14 | 0 | 2 | 0 | 2 | 3 | 32 | 160 | 20,51% |
| 7 | Short Course | 6 - 18 mt | 5 | 0 | 2 | 0 | 0 | 3 | 12 | 60 | 7,69% |
| 8 | Short Course | 5 - 15 mt | 0 | 12 | 0 | 0 | 0 | 0 | 12 | 60 | 7,69% |
| | | | | | | | | | | | 0,00% |
| | | | | | | | | | | | 0,00% |
| | | | | | | | | | | | 0,00% |
| | | | | | | | | | | | 0,00% |
| Total | | | 56 | 12 | 7 | 12 | 13 | 11 | 156 | 780 | 100% |

Stage 1:



| | | | | | |
|--------------------|----------------|-----------------|---|-------------------|---|
| Type: | Medium Course | Targets: | | | |
| Rounds: | 20 | IPSC Targets | 5 | IPSC Mini Targets | 0 |
| Max Points: | 100 | IPSC Poppers | 0 | IPSC Mini Poppers | 4 |
| Distances: | 2 - 15 mt | Plates | 6 | | |
| Start: | Audible Signal | No-Shoots | 1 | | |

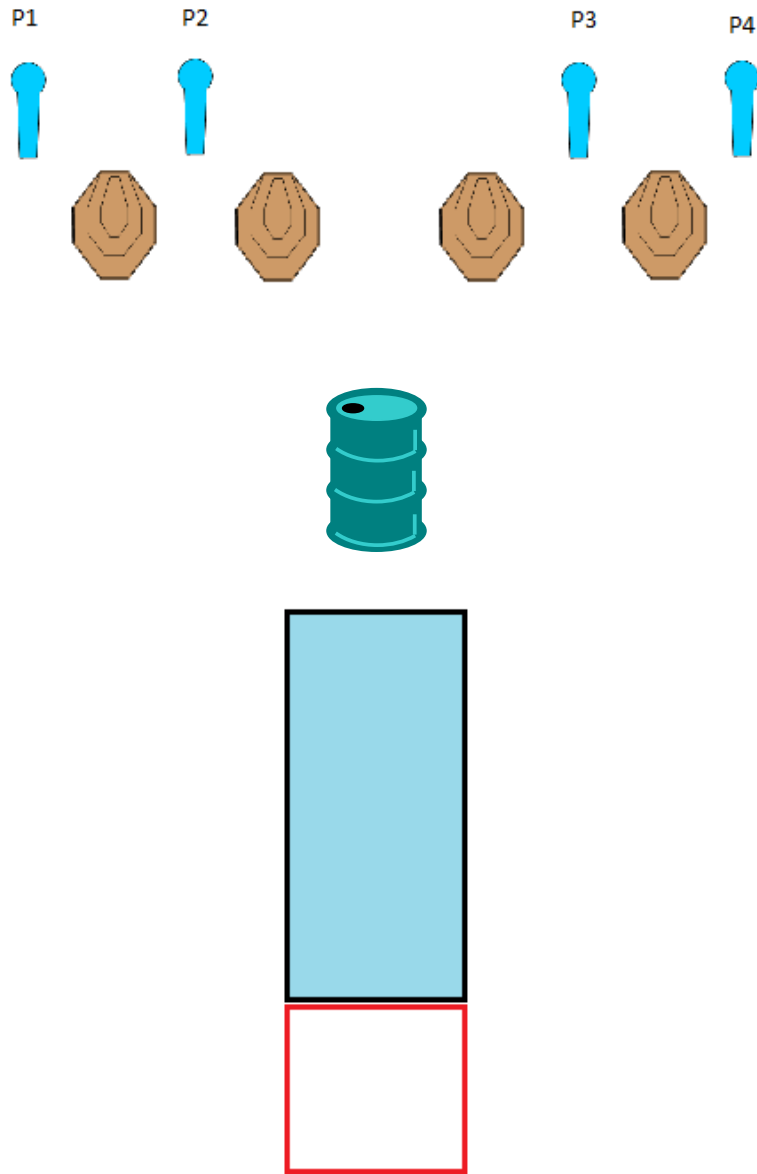
Start Position: Tiratore relax fronte al parapalle; tiratore ovunque all'interno della shooting area; arma carica in fondina.

Procedure: Al segnale acustico ingaggiare tutti i bersagli dall'interno della shooting area.

Design Notes:

Briefing Notes: Angoli di sicurezza: $\pm 90^\circ$ Azimuth, parapalle in verticale.
Le strutture sono hardcover .
Il punteggio verrà conteggiato durante l'esecuzione dell'esercizio; il tiratore potrà delegare altro tiratore alla verifica dei punti.

Stage 2:



| | | | | | |
|--------------------|----------------|-----------------|---|-------------------|---|
| Type: | Short Course | Targets: | | | |
| Rounds: | 12 | IPSC Targets | 4 | IPSC Mini Targets | 0 |
| Max Points: | 60 | IPSC Poppers | 0 | IPSC Mini Poppers | 4 |
| Distances: | 6 - 12 mt | Plates | 0 | | |
| Start: | Audible Signal | No-Shoots | 0 | | |

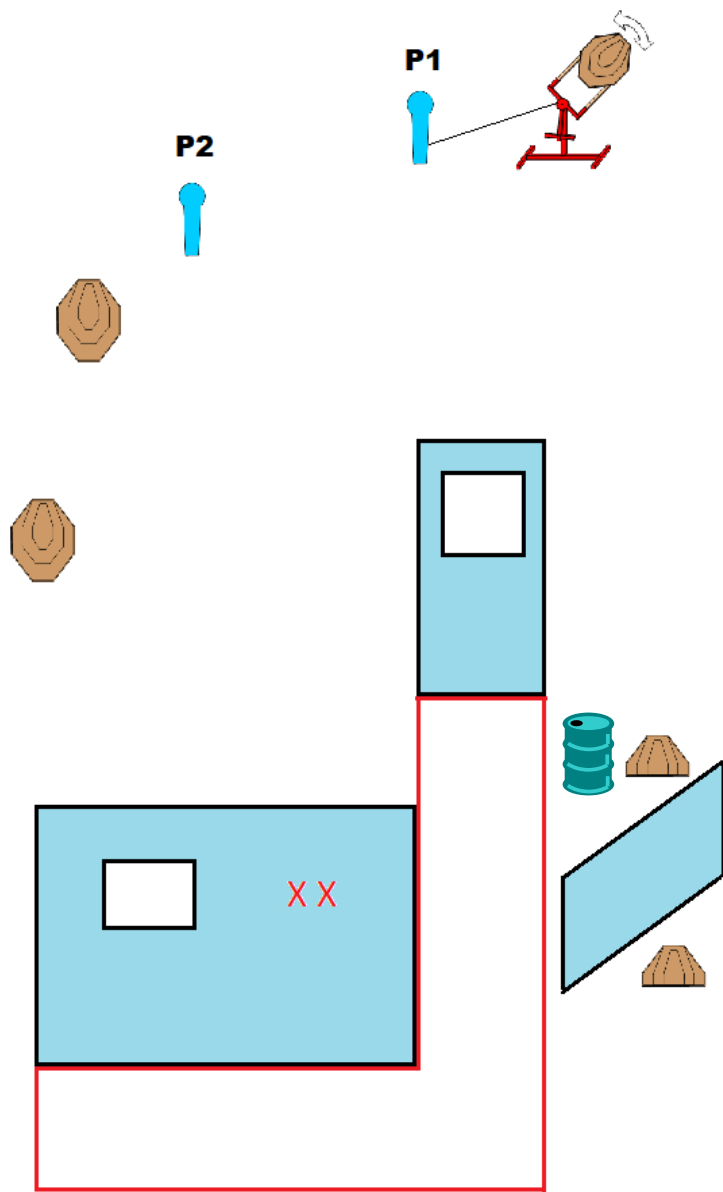
Start Position: Tiratore surrender fronte al parapalle; tiratore ovunque all'interno della shooting area; arma carica in fondina.

Procedure: Al segnale acustico ingaggiare tutti i bersagli dall'interno della shooting area.

Design Notes:

Briefing Notes: Angoli di sicurezza: $\pm 90^\circ$ Azimuth, parapalle in verticale.
Le strutture sono hard cover .

Stage 3:



| | | | | | |
|--------------------|----------------|-----------------|---|-------------------|---|
| Type: | Short Course | Targets: | | | |
| Rounds: | 12 | IPSC Targets | 5 | IPSC Mini Targets | 0 |
| Max Points: | 60 | IPSC Poppers | 2 | IPSC Mini Poppers | 0 |
| Distances: | 3 - 15 mt | Plates | 0 | | |
| Start: | Audible Signal | No-Shoots | 0 | | |

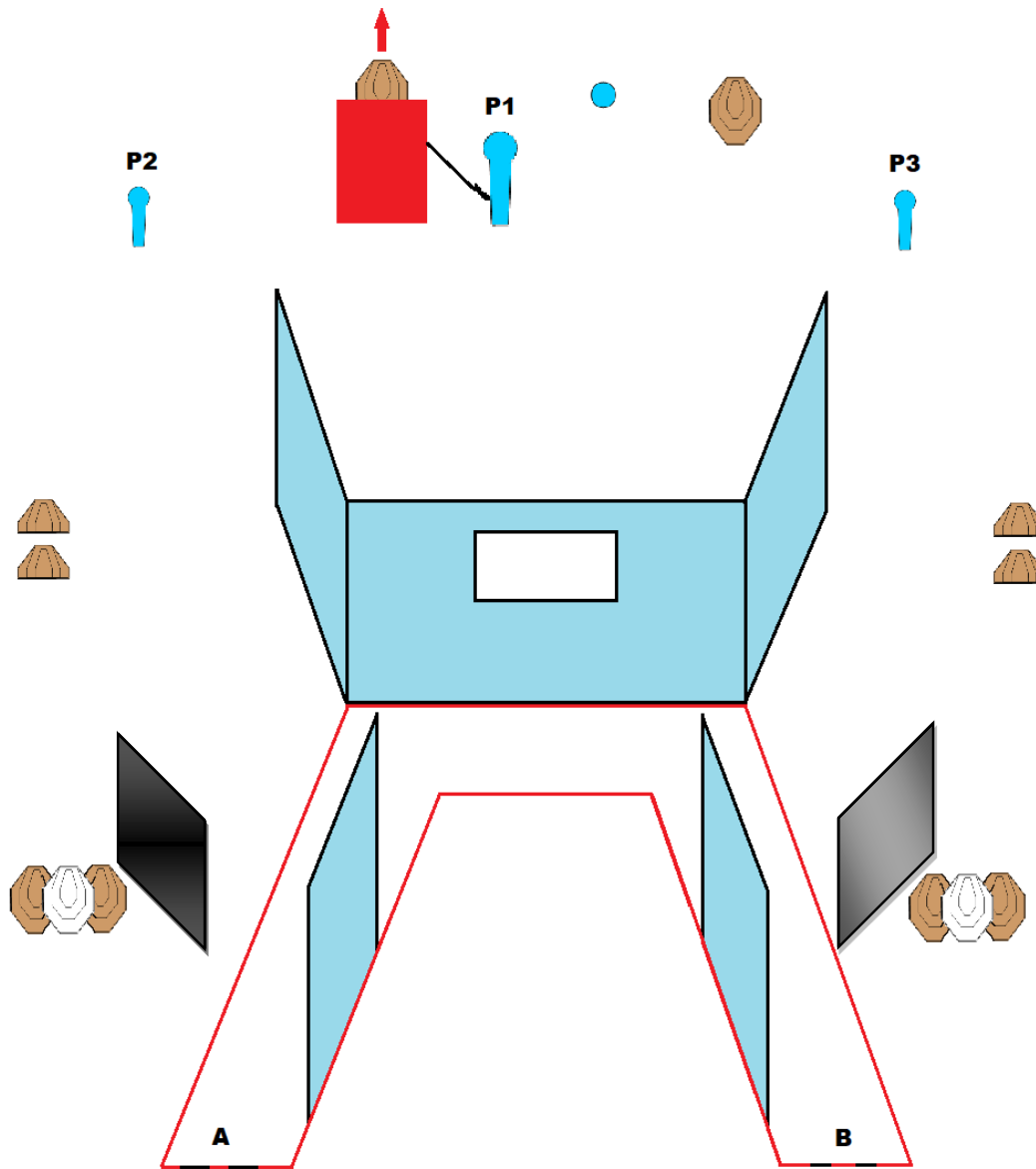
Start Position: Tiratore relax fronte al parapalle con le mani sui segni; arma carica in fondina, colpo non camerato.

Procedure: Al segnale acustico ingaggiare tutti i bersagli dall'interno della shooting area.

Design Notes: P1 attiva Tg1 bobber che resta visibile al termine di movimento

Briefing Notes: Angoli di sicurezza: $\pm 90^\circ$ Azimuth, parapalle in verticale.
Le strutture sono hard cover .

Stage 4:



Type: Medium Course

Rounds: 24

Max Points: 120

Distances: 3 - 20 mt

Start: Audible Signal

Targets:

IPSC Targets 10 IPSC Mini Targets 0

IPSC Poppers 1 IPSC Mini Poppers 2

Plates 1

No-Shoots 2

Start Position:

Tiratore relax fronte al parapalle con i talloni sui segni, o in " A " o in " B "; arma carica in fondina.

Procedure:

Al segnale acustico ingaggiare tutti i bersagli dall'interno della shooting area.

Design Notes:

P1 attiva Tg1 Pop-Up che resta visibile al termine di movimento

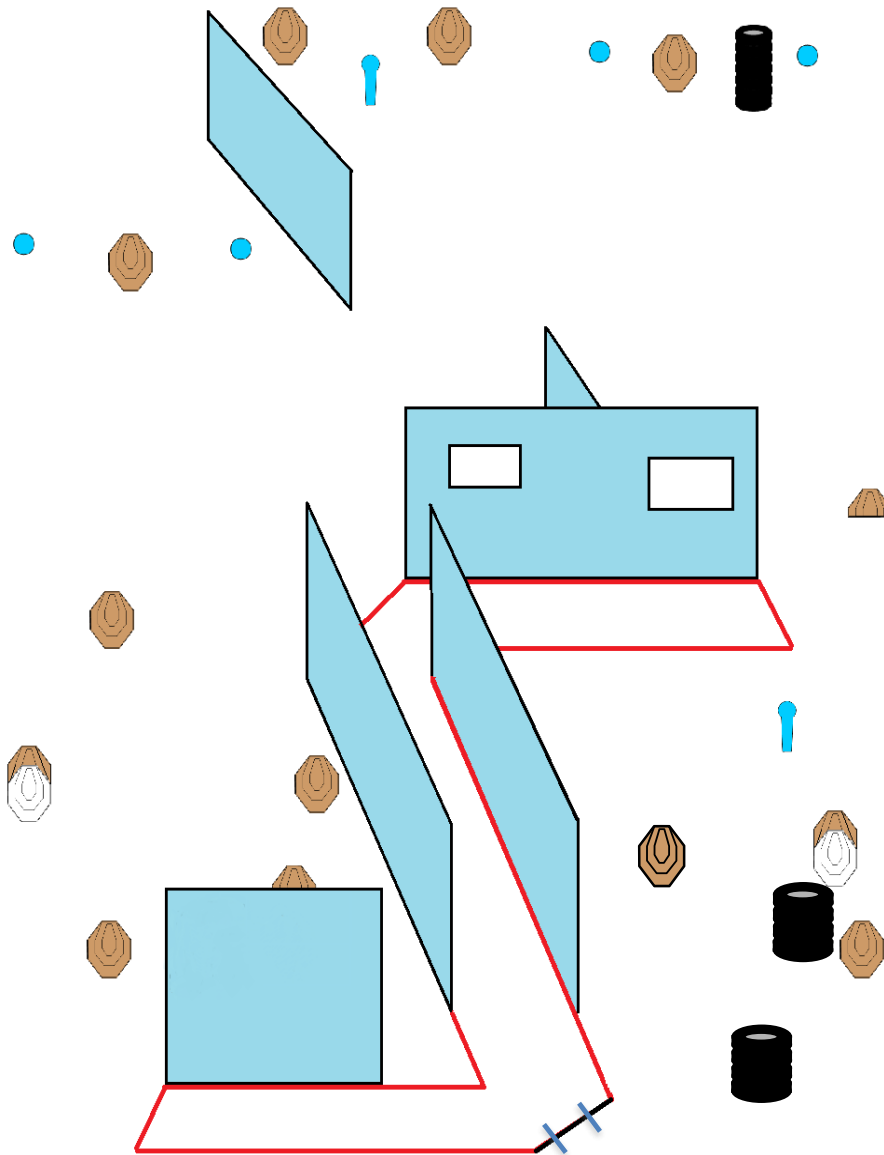
Briefing Notes:

Angoli di sicurezza: $\pm 90^\circ$ Azimuth, parapalle in verticale.

Le strutture sono hard cover .

Il punteggio verrà conteggiato durante l'esecuzione dell'esercizio; il tiratore potrà delegare altro tiratore alla verifica dei punti.

Stage 5:



Type: Long Course
Rounds: 32
Max Points: 160
Distances: 2 - 20 mt
Start: Audible Signal

| | | | |
|-----------------|----|-------------------|---|
| Targets: | | | |
| IPSC Targets | 13 | IPSC Mini Targets | 0 |
| IPSC Poppers | 0 | IPSC Mini Poppers | 2 |
| Plates | 4 | | |
| No-Shoots | 2 | | |

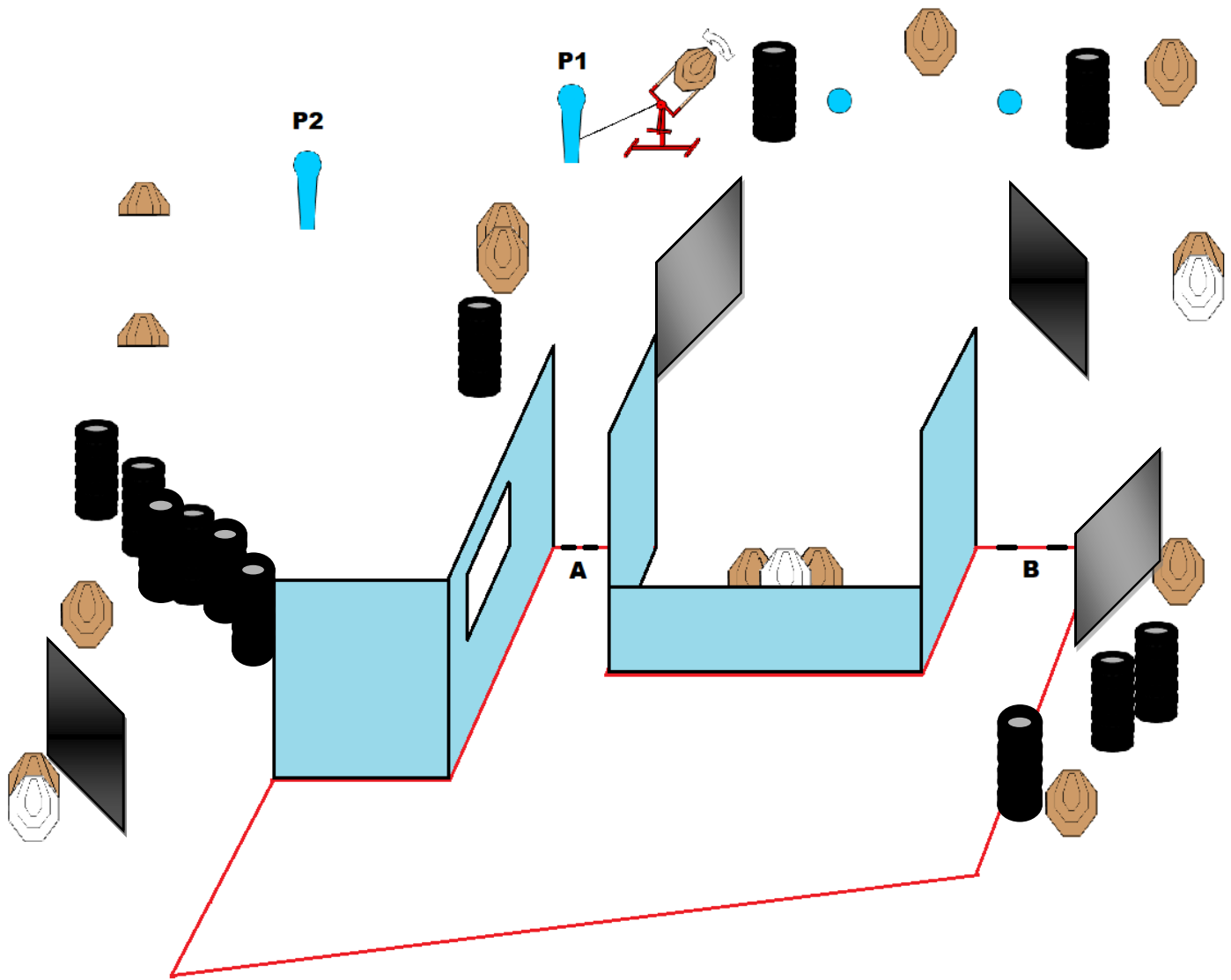
Start Position: Tiratore surrender spalle al parapalle con le punte dei piedi sui segni; arma scarica in fondina.

Procedure: Al segnale acustico ingaggiare tutti i bersagli dall'interno della shooting area.

Design Notes:

Briefing Notes: angoli di sicurezza: $\pm 90^\circ$ Azimuth, parapalle in verticale
Tutte le strutture sono hard cover.
Il punteggio verrà conteggiato durante l'esecuzione dell'esercizio; il tiratore potrà delegare altro tiratore alla verifica dei punti.

Stage 6:



| | | | | | |
|--------------------|----------------|-----------------|----|-------------------|---|
| Type: | Long Course | Targets: | | | |
| Rounds: | 32 | IPSC Targets | 14 | IPSC Mini Targets | 0 |
| Max Points: | 160 | IPSC Poppers | 2 | IPSC Mini Poppers | 0 |
| Distances: | 3 - 15 mt | Plates | 2 | | |
| Start: | Audible Signal | No-Shoots | 3 | | |

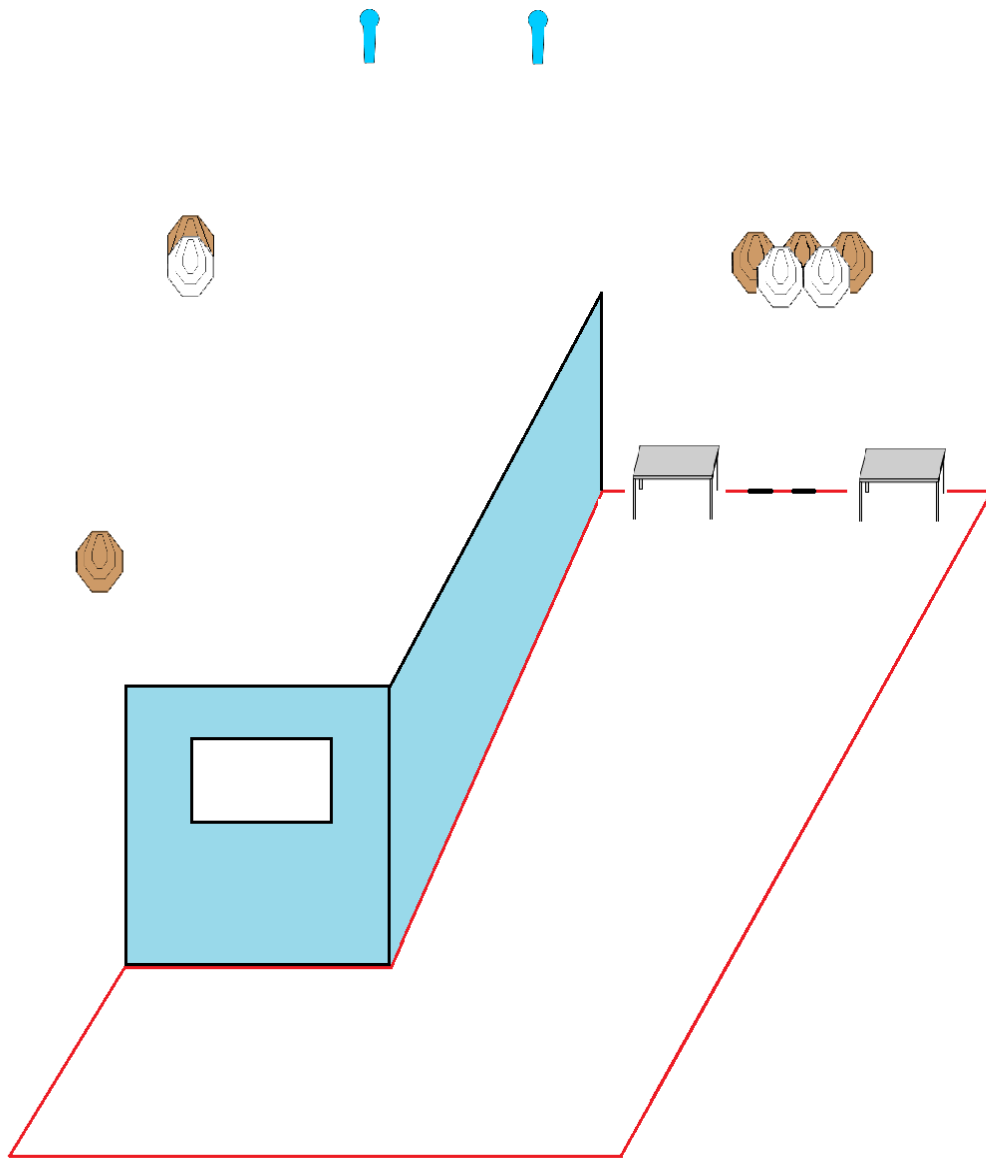
Start Position: Tiratore relax fronte al parapalle con le punte dei piedi sui segni, o in " A " o in " B "; arma carica in fondina.

Procedure: Al segnale acustico ingaggiare tutti i bersagli dall'interno della shooting area.

Design Notes: P1 attiva Tg1 bobber che resta visibile al termine di movimento

Briefing Notes: angoli di sicurezza: $\pm 90^\circ$ Azimuth, parapalle in verticale
Tutte le strutture sono hard cover.
Il punteggio verrà conteggiato durante l'esecuzione dell'esercizio; il tiratore potrà delegare altro tiratore alla verifica dei punti.

Stage 7:



Type: Short Course
Rounds: 12
Max Points: 60
Distances: 6 - 18 mt
Start: Audible Signal

| Targets: | | | |
|-----------------|---|-------------------|---|
| IPSC Targets | 5 | IPSC Mini Targets | 0 |
| IPSC Poppers | 2 | IPSC Mini Poppers | 0 |
| Plates | 0 | | |
| No-Shoots | 0 | | |

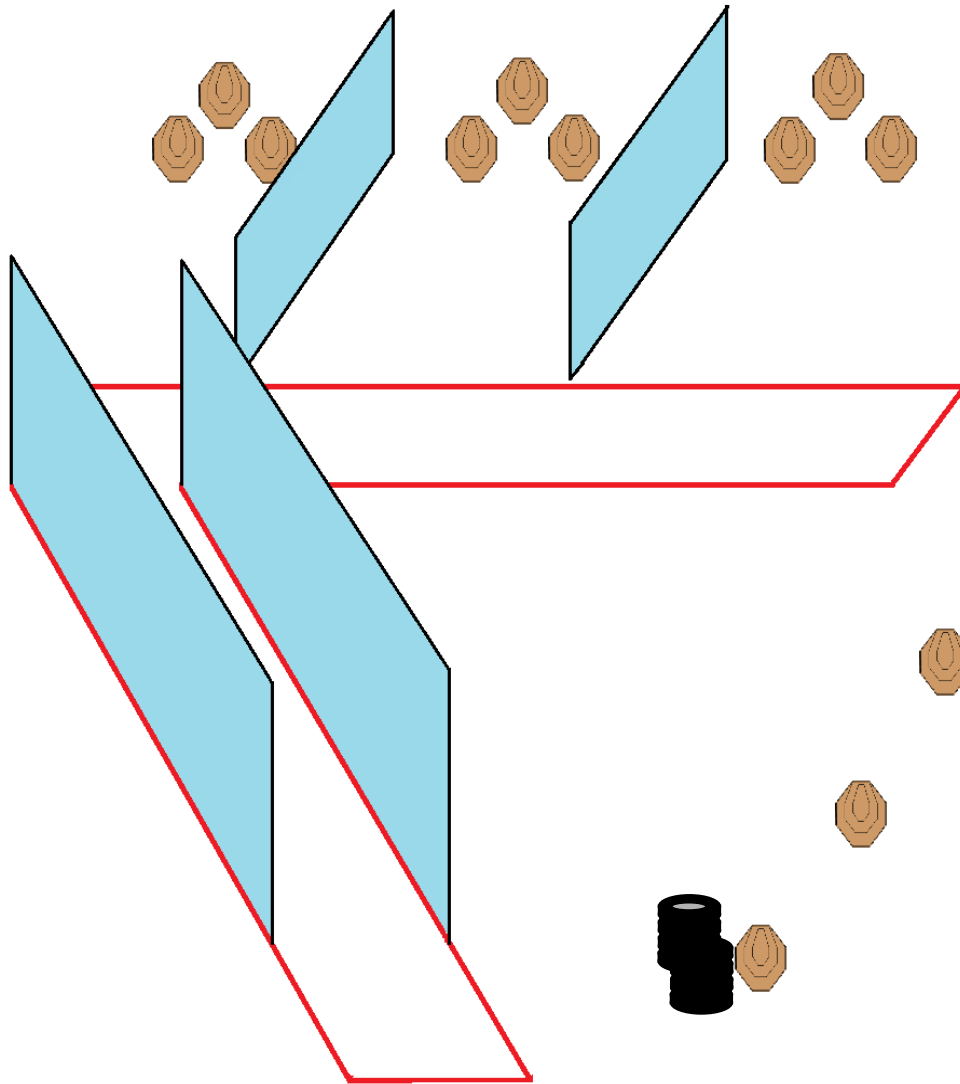
Start Position: Tiratore relax fronte al parapalle con le punte dei piedi sui segni; arma scarica sul tavolo. Tutti i caricatori sul tavolo opposto a quello dell'arma.

Procedure: Al segnale acustico ingaggiare tutti i bersagli dall'interno della shooting area.

Design Notes:

Briefing Notes: Angoli di sicurezza: $\pm 90^\circ$ Azimuth, parapalle in verticale.
Le strutture sono hard cover .

Stage 8:



| | | | | | |
|--------------------|----------------|-----------------|---|-------------------|----|
| Type: | Short Course | Targets: | | | |
| Rounds: | 12 | IPSC Targets | 0 | IPSC Mini Targets | 12 |
| Max Points: | 60 | IPSC Poppers | 0 | IPSC Mini Poppers | 0 |
| Distances: | 5 - 15 mt | Plates | 0 | | |
| Start: | Audible Signal | No-Shoots | 0 | | |

Start Position: Tiratore relax fronte al parapalle ovunque all'interno della shooting area; arma carica in fondina

Procedure: Al segnale acustico ingaggiare con la sola mano forte tutti i bersagli dall'interno della shooting area;

Design Notes:

Briefing Notes: Angoli di sicurezza: $\pm 90^\circ$ Azimuth, parapalle in verticale.
Le strutture sono hard cover .