



DISCIPLINA SPORTIVA
ASSOCIATA RICONOSCIUTA
DAL CONI



Old Gunners A.S.D.



organizza

"1° SUMMER CUP OLD GUNNERS A.S.D."

07-08 luglio 2018

GARA DI TIRO DINAMICO SPORTIVO

N. 7 esercizi + 1 shotgun (f.c.) / colpi minimi 180 ca.

Web: <http://www.oldgunners.it>

e-mail: gare@oldgunners.it



Z O R A T T I | S A L U M I F I C I O



- Contatti telefonici:** Andrea Fabiani cell. 392 6458505 – Pietro Ventura cell. 347 0566267
- Iscrizioni:** tramite sito web <http://www.oldgunners.it/iscrizione-summer-cup/> oppure inviando un'e-mail a gare@oldgunners.it
- Quota iscrizione:** **€ 35,00**
Rientro in altre division **€ 20,00** (nello stesso giorno o nel giorno successivo)
- Munizionamento:** libero ogni tipo di munizionamento a cura del tiratore;
- Stages:** Nr. 7 esercizi di tiro dinamico handgun + 1 esercizio di tiro dinamico shotgun fuori classifica (l'OLD GUNNERS metterà a disposizione un fucile cal. 12 per chi ne fosse sprovvisto – le munizioni cal.12 verranno fornite gratuitamente dall' OLD GUNNERS)
- Ristorazione:** sul campo sarà presente un servizio bar per bibite e caffè; al termine dei turni di gara verrà offerta dall'OLD GUNNERS una pastasciutta a tutti i partecipanti.
- Regolamento:** FITDS/IPSC rulebook last edition;
- Classifiche divisions:** Open, Standard, Production, Production Optics, Classic, Revolver, come da Reg. Sportivo FITDS;
- Premiazioni:** verranno premiati i primi classificati di ogni division, mentre il resto dei premi verrà assegnato ad estrazione;
- Orari Sab. 7 luglio 2018:** inizio gara 09.00;
- Orari Dom. 8 luglio 2018:** inizio gara 09.00;
- Range Master:** a cura dell' Old Gunners A.S.D.
- Range Officer:** a cura dell' Old Gunners A.S.D.

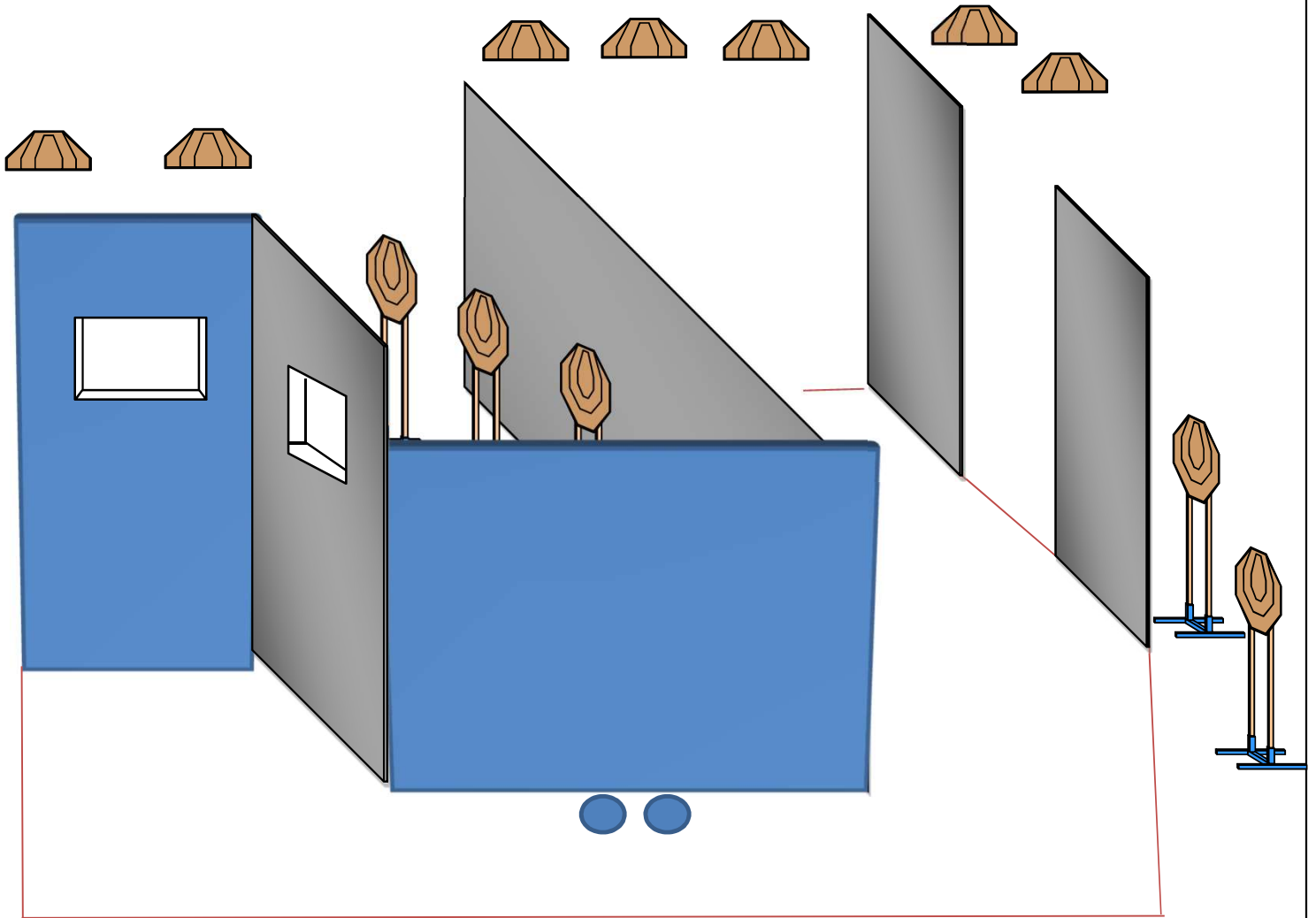
Tutti i tiratori devono essere in regola con i permessi per il trasporto e l'utilizzo delle proprie armi e munizioni.

L'organizzazione declina ogni responsabilità per il mancato rispetto delle norme di Legge in vigore.

Match Profile

STAGE	EXERCISE TYPE	DISTANCE	IPSC TARGETS	IPSC MINI TARGETS	IPSC POPPERS	IPSC MINI POPPERS	PLATES	NO-SHOOTS	ROUNDS	MAX POINTS	STAGE %
1	Medium Course	4 - 15 mt	12	0	0	0	0	0	24	120	13,48%
2	Medium Course	10 - 16 mt	8	0	2	0	0	1	18	90	10,11%
3	Medium Course	8 - 15 mt	9	0	0	0	0	1	18	90	10,11%
4	Long Course	3 - 18 mt	12	0	0	2	6	0	32	160	17,98%
5	Long Course	5 - 15 mt	13	0	4	0	2	2	32	160	17,98%
6	Long Course	4 - 15 mt	14	0	0	0	4	0	32	160	17,98%
7	Medium Course	3 - 15 mt	9	0	2	0	2	2	22	110	12,36%
8	Short Course	8 - 12 mt	0	0	0	0	0	0	0	0	0,00%
											0,00%
											0,00%
											0,00%
											0,00%
Total			77	0	8	2	14	6	178	890	100%

Stage 1:



Type: Medium Course

Rounds: 24

Max Points: 120

Distances: 4 - 15 M

Start: Audible Signal

Targets:

IPSC Targets 12 IPSC Mini Targets 0

IPSC Poppers 0 IPSC Mini Poppers 0

Plates 0

No-Shoots 0

Start Position: Tiratore relax, fronte al parapalle con le punte a contatto con i segni; arma carica in fondina. Tutti i caricatori sono in buffetteria.

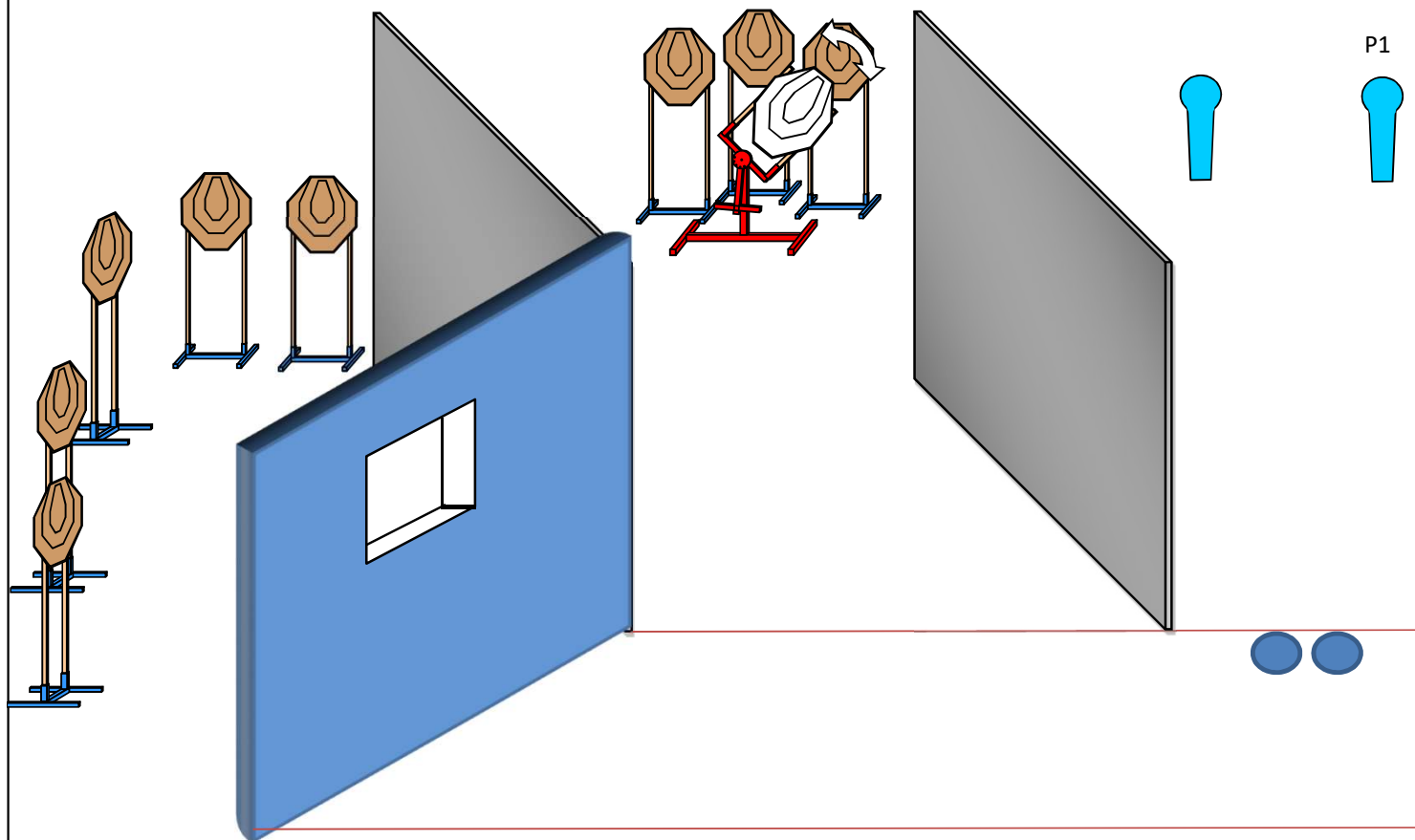
Procedure: Al segnale acustico ingaggiare tutti i bersagli dall'interno della shooting area.

Design Notes:

Briefing Notes:

Angoli di sicurezza: $\pm 90^\circ$ Azimuth, parapalle in verticale.-----
 Le strutture sono hard cover .-----Il punteggio verrà conteggiato durante l'esecuzione dell'esercizio; il tiratore potrà delegare altro tiratore alla verifica dei punti.

Stage 2:



Type: Medium Course

Rounds: 18

Max Points: 60

Distances: 10 - 16 mt

Start: Audible Signal

Targets:

IPSC Targets 8 IPSC Mini Targets 0

IPSC Poppers 2 IPSC Mini Poppers 0

Plates 0

No-Shoots 1

Start Position:

Tiratore relax, fronte al parapalle con le punte a contatto con i segni; arma con caricatore inserito colpo non camerato in fondina. Tutti i caricatori sono in buffetteria.

Procedure:

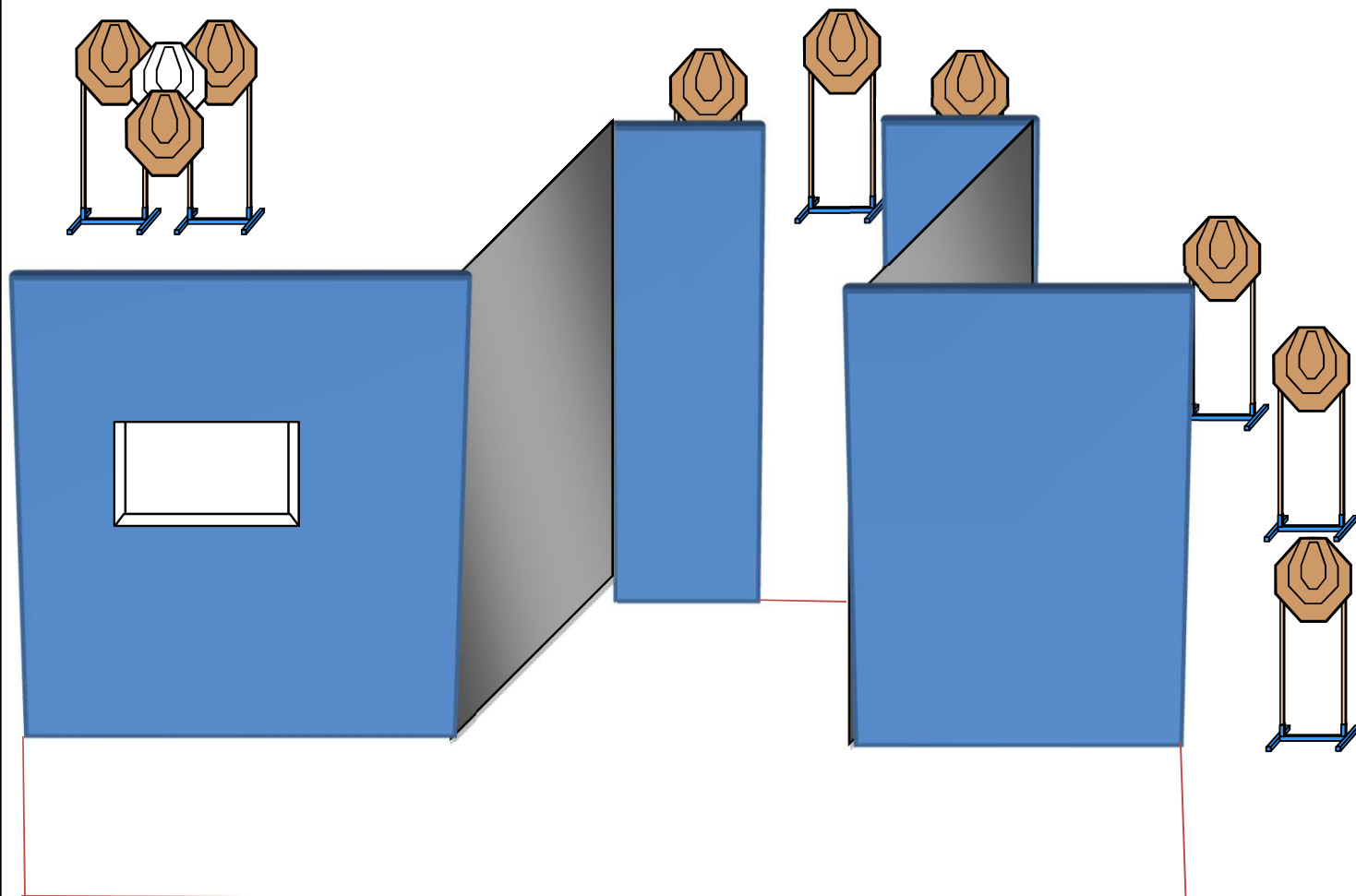
dalla posizione di partenza il tiratore ingaggerà obbligatoriamente il popper P1 che attiverà il bobber No-Shoot

Design Notes:

Briefing Notes:

angoli di sicurezza: $\pm 90^\circ$ Azimuth, parapalle in verticale.-----
Le strutture sono hard cover.-----Il punteggio verrà conteggiato durante l'esecuzione dell'esercizio; il tiratore potrà delegare altro tiratore alla verifica dei punti.

Stage 3:



Type: Medium Course

Rounds: 18

Max Points: 60

Distances: 8 - 15 mt

Start: Audible Signal

Targets:

IPSC Targets 9 IPSC Mini Targets 0

IPSC Poppers 0 IPSC Mini Poppers 0

Plates 0

No-Shoots 1

Start Position:

Tiratore surrender fronte al parapalle ovunque all'interno della shooting area; arma carica in fondina. Tutti i caricatori sono in buffetteria.

Procedure:

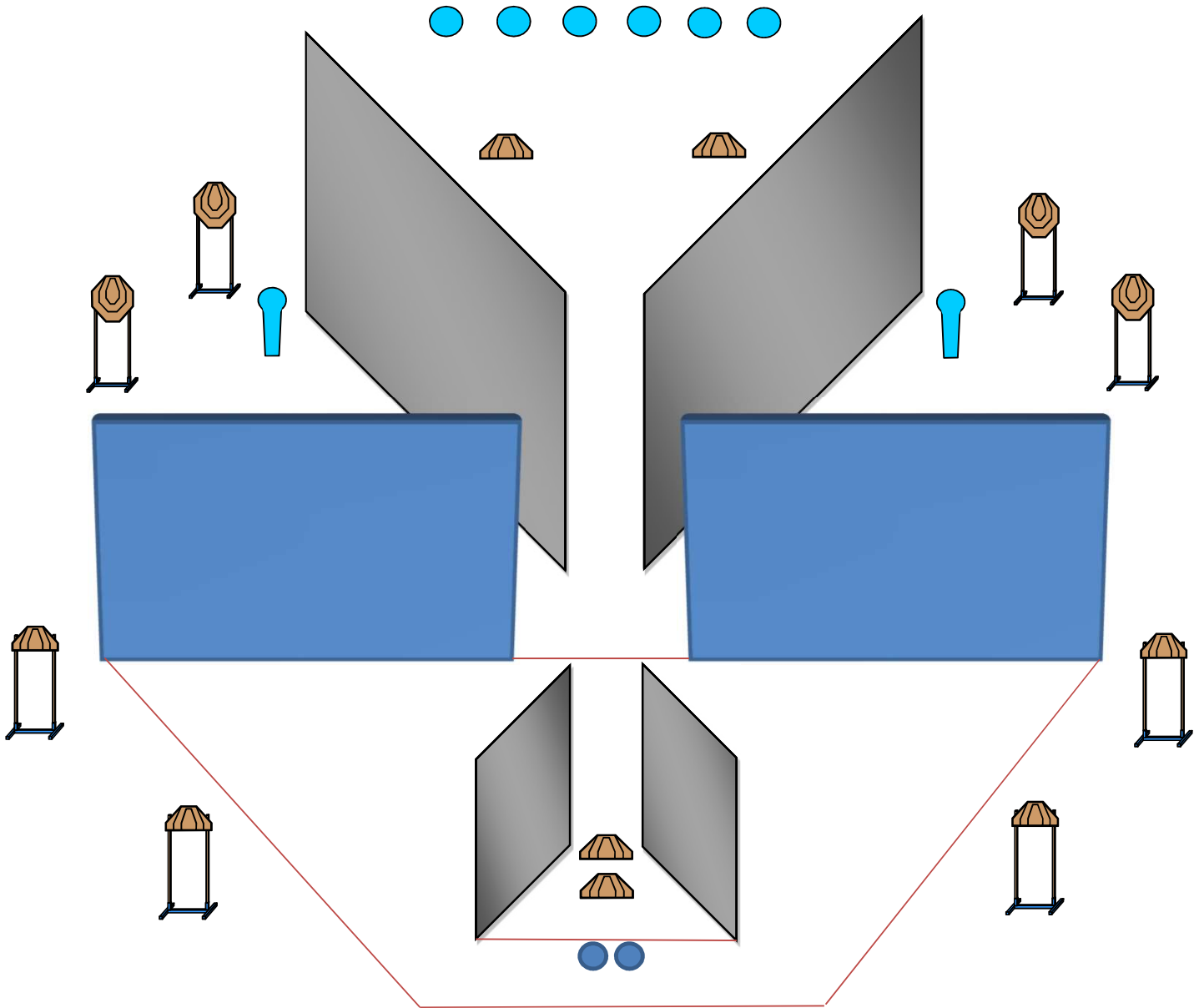
Al segnale acustico ingaggiare tutti i bersagli dall'interno della shooting area.

Design Notes:

Briefing Notes:

angoli di sicurezza: $\pm 90^\circ$ Azimuth, parapalle in verticale.-----
 Le strutture sono hard cover.-----Il punteggio verrà conteggiato durante l'esecuzione dell'esercizio; il tiratore potrà delegare altro tiratore alla verifica dei punti.

Stage 4:



Type: Long Course
Rounds: 32
Max Points: 160
Distances: 3 - 18 mt
Start: Audible Signal

Targets:

IPSC Targets	12	IPSC Mini Targets	0
IPSC Poppers	0	IPSC Mini Poppers	2
Plates	6		
No-Shoots	0		

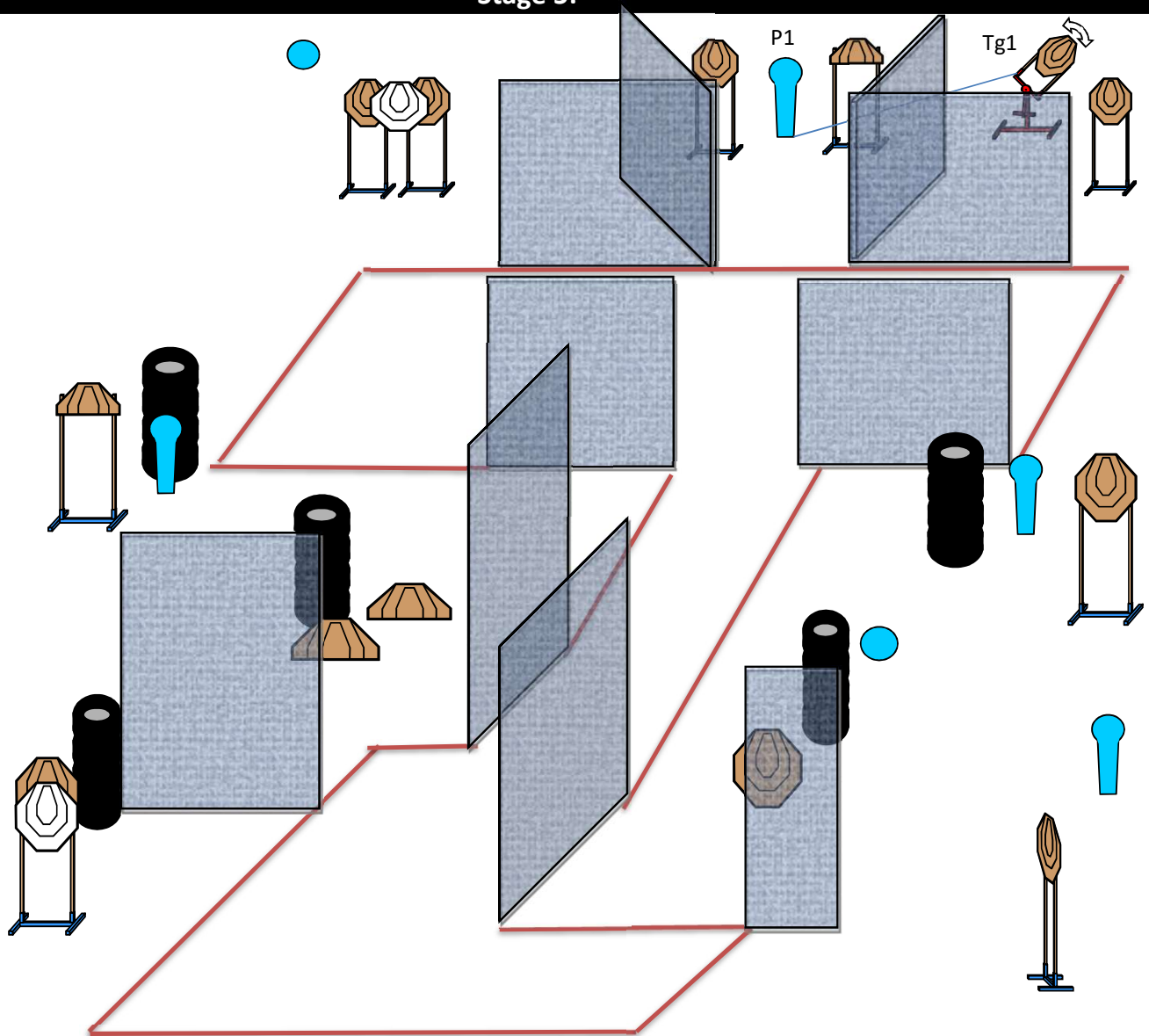
Start Position: Tiratore relax fronte al parapalle con i piedi a contatto dei segni, arma carica in fondina. Tutti i caricatori sono in buffetteria.

Procedure: Al segnale acustico ingaggiare tutti i bersagli dall'interno della shooting area.

Design Notes:

Briefing Notes: angoli di sicurezza: $\pm 90^\circ$ Azimuth, parapalle in verticale.-----
 Le strutture sono hard cover.-----Il punteggio verrà conteggiato durante l'esecuzione dell'esercizio; il tiratore potrà delegare altro tiratore alla verifica dei punti.

Stage 5:



Type: Long Course
Rounds: 32
Max Points: 160
Distances: 5 - 15 mt
Start: Audible Signal

Targets:

IPSC Targets	13	IPSC Mini Targets	0
IPSC Poppers	4	IPSC Mini Poppers	0
Plates	2		
No-Shoots	2		

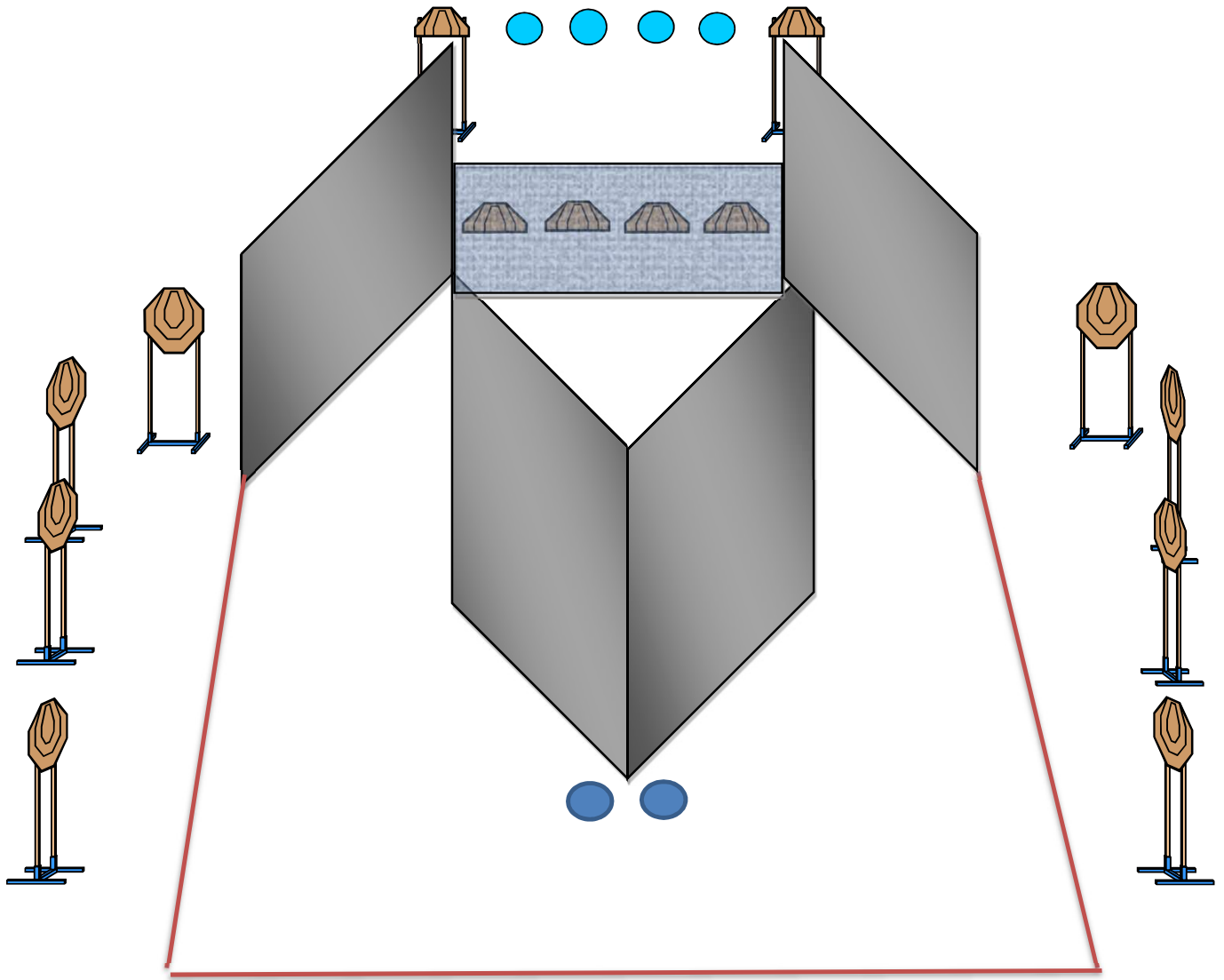
Start Position: Tiratore OVUNQUE ALL'INTERNO DELLA SHOOTING AREA; arma carica in fondina in condizioni di pronto. Tutti i caricatori sono in buffetteria.

Procedure: Al segnale acustico ingaggiare tutti i bersagli dall'interno della shooting area.

Design Notes: All'abbattimento di P1 verrà attivato il bobber T1, che resterà visibile alla fine del movimento

Briefing Notes: angoli di sicurezza: $\pm 90^\circ$ Azimuth, parallele in verticale.-----
 Le strutture sono hard cover.-----Il punteggio verrà conteggiato durante l'esecuzione dell'esercizio; il tiratore potrà delegare altro tiratore alla verifica dei punti.

Stage 6:



Type:	Long Course	Targets:			
Rounds:	32	IPSC Targets	14	IPSC Mini Targets	0
Max Points:	160	IPSC Poppers	0	IPSC Mini Poppers	0
Distances:	4 - 15	Plates	4		
Start:	Audible Signal	No-Shoots	0		

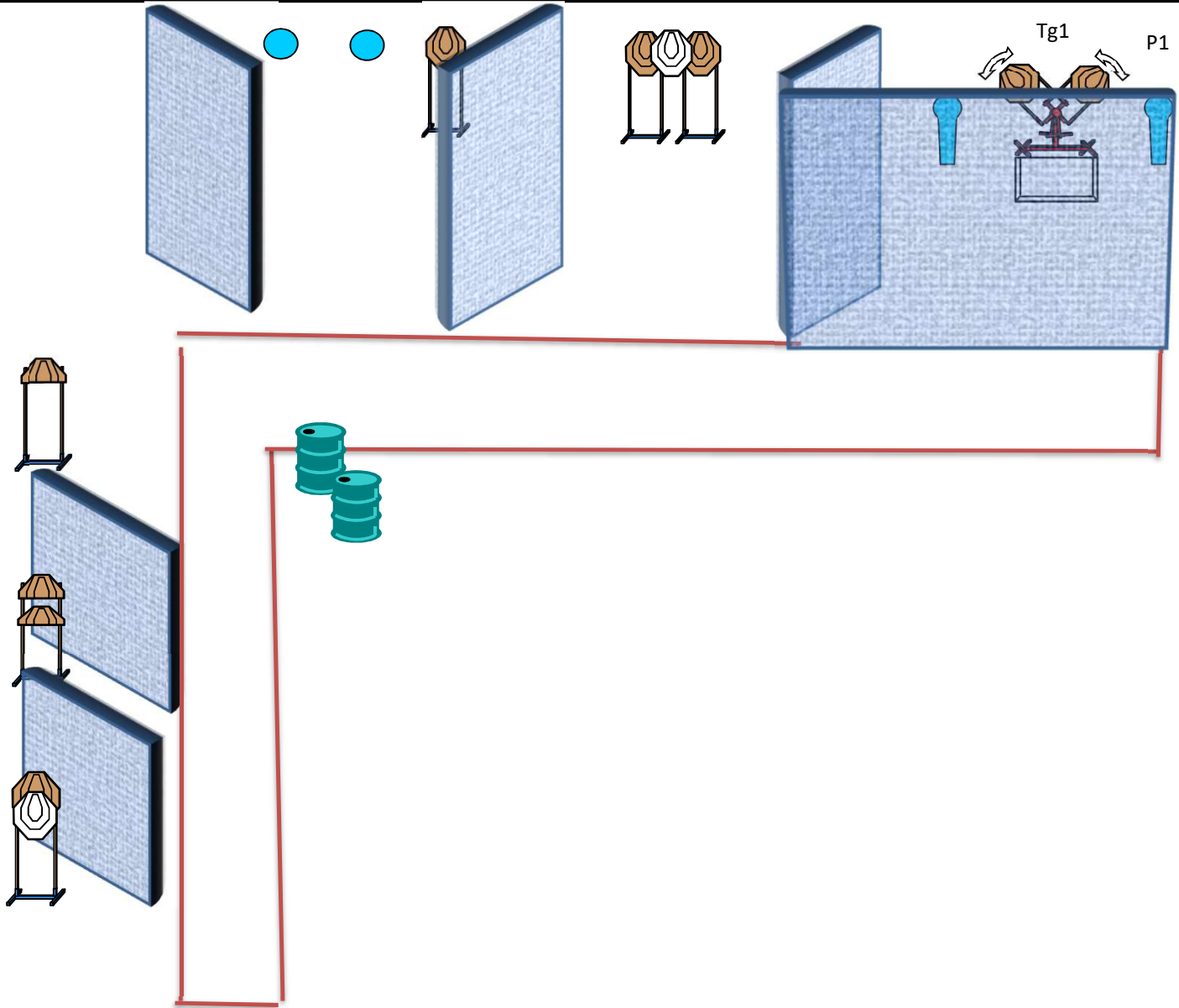
Start Position: Tiratore relax, fronte al parapalle con le punte a contatto con i segni, arma carica in fondina. Tutti i caricatori sono in buffetteria.

Procedure: Al segnale acustico ingaggiare tutti i bersagli dall'interno della shooting area.

Design Notes:

Briefing Notes: angoli di sicurezza: $\pm 90^\circ$ Azimuth, parapalle in verticale.-----
Le strutture sono hard cover.-----Il punteggio verrà conteggiato durante l'esecuzione dell'esercizio; il tiratore potrà delegare altro tiratore alla verifica dei punti.

Stage 7:



Type: Medium Course
Rounds: 22
Max Points: 110
Distances: 3 - 15 mt
Start: Audible Signal

Targets:			
IPSC Targets	9	IPSC Mini Targets	0
IPSC Poppers	2	IPSC Mini Poppers	0
Plates	2		
No-Shoots	2		

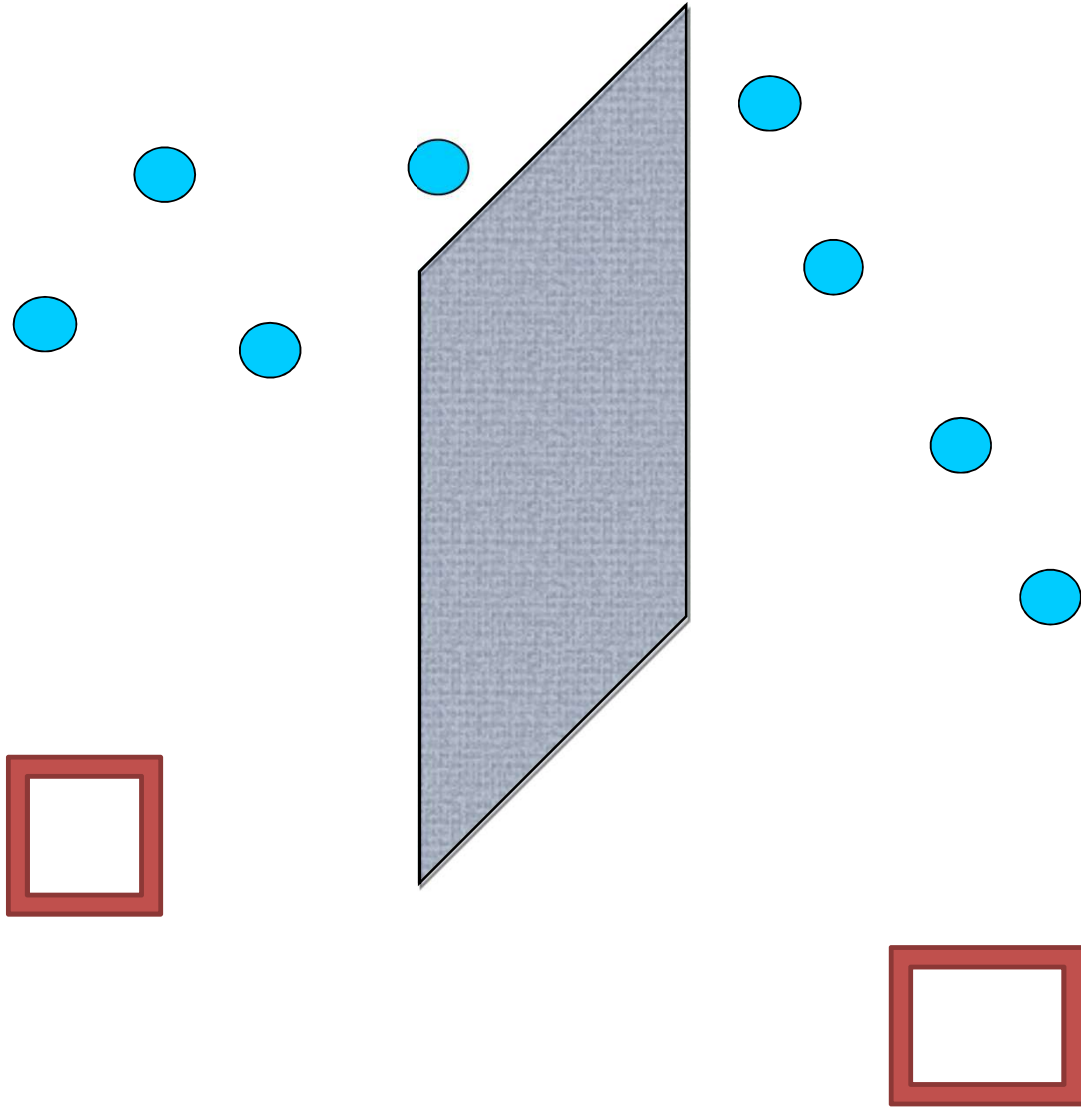
Start Position: Tiratore relax, fronte al parapalle ovunque all'interno della shooting area; arma carica in fondina. Tutti i caricatori sono in buffetteria.

Procedure: Al segnale acustico ingaggiare tutti i bersagli dall'interno della shooting area.

Design Notes: P1 attiva Tg1 doppio bobber che resta visibile al termine di movimento

Briefing Notes: angoli di sicurezza: $\pm 90^\circ$ Azimuth, parapalle in verticale.-----Il punteggio verrà conteggiato durante l'esecuzione dell'esercizio; il tiratore potrà delegare altro tiratore alla verifica dei punti.

Stage 8: SHOTGUN



Type: Short Course
Rounds: 8
Max Points: 0
Distances: 8 - 12 mt
Start: Audible Signal

Targets:

IPSC Targets	0	IPSC Mini Targets	0
IPSC Poppers	0	IPSC Mini Poppers	
Plates	8		
No-Shoots	0		

Start Position: LA PROCEDURA VERRA' SPIEGATA AL MOMENTO DEL BRIEFING

Procedure: Al segnale acustico ingaggiare tutti i bersagli dall'interno del BOX

Design Notes: ALL STEELS

Briefing Notes: angoli di sicurezza: $\pm 90^\circ$ Azimuth, parallele in verticale.-----
 Le strutture sono hard cover.-----Il punteggio verrà conteggiato durante l'esecuzione dell'esercizio; il tiratore potrà delegare altro tiratore alla verifica dei punti.